

VII. / 6. zasedání Zastupitelstva městské části Brno-Líšeň  
konané dne 28. května 2015

## Název :

**Návrh závěrečného účtu MČ Brno-Líšeň za rok 2014,**  
**účetní závěrka MČ Brno-Líšeň za rok 2014**

## Obsah :

- Důvodová zpráva
- Příloha č. 1 Závěrečný účet MČ Brno-Líšeň za rok 2014 (49 stran)
- Příloha č. 2 Účetní závěrka MČ Brno-Líšeň za rok 2014 (53 stran)
- Zpráva o odstranění chyb a nedostatků konstatovaných ve Zprávě o výsledku přezkoumání hospodaření MČ Brno-Líšeň za ověřované období od 1.1.2014 do 31.12.2014

## Návrh usnesení :

**Zastupitelstvo městské části Brno-Líšeň**

**souhlasí s celoročním hospodařením MČ Brno-Líšeň za rok 2014, a to bez výhrad**

**schvaluje**



- **závěrečný účet MČ Brno-Líšeň za rok 2014 dle přílohy č. 1 se stavem celkových:**
  - příjmů ..... 214.595,430 tis. Kč
  - výdajů ..... 189.369,622 tis. Kč
  - financování ..... -25.225,808 tis. Kč
- **výsledky hospodaření VHČ – DOMY MČ Brno-Líšeň dle str. 29 - 31 přílohy č. 1**

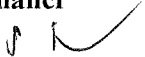
**schvaluje účetní závěrku MČ Brno-Líšeň za rok 2014 dle přílohy č. 2**

## Stanoviska dotčených orgánů :

- Finanční výbor projedná předkládaný materiál na svém 6. zasedání dne 25.5.2015 a jeho usnesení bude na zasedání ZMČ sděleno ústně.
- Rada městské části Brno-Líšeň projednala materiál na své 12. schůzi dne 13.5.2015 a doporučila ZMČ schválit předložený návrh usnesení.

Návrh závěrečného účtu zveřejněn od 13.5.2015 do 28.5.2015

garance správnosti, zákonnosti materiálu					
Podpisy dotčených odborů					
útvár inter. auditu	sociální	organizační	rozpočtu a financí	majetkoprávní	územ. rozvoje a výstavby
					

Zpracoval :  
Odbor rozpočtu a financí  
Ing. Libor Stehlík 

Předkládá :   
za RMČ uvolněný funkcionář :  
Starosta : Mgr. Břetislav ŠTEFAN

## **Důvodová zpráva :**

V souladu se zákonem č. 250/2000 Sb. o rozpočtových pravidlech územních rozpočtů, ve znění pozdějších předpisů, a Statutem města Brna byl zpracován závěrečný účet MČ Brno-Líšeň za rok 2014, který je předkládán k projednání ve volených orgánech městské části.

Podle § 17 odst. 7 zákona č. 250/2000 Sb. o rozpočtových pravidlech územních rozpočtů se projednání závěrečného účtu uzavírá vyjádřením

- a) souhlasu s celoročním hospodařením, a to bez výhrad, nebo
- b) souhlasu s výhradami, na základě nichž přijme územní samosprávný celek a svazek obcí opatření potřebná k nápravě zjištěných chyb a nedostatků; přitom vyvodí závěry vůči osobám, které svým jednáním způsobily územnímu samosprávnému celku nebo svazku obcí škodu.

Přezkoumání hospodaření MČ Brno-Líšeň za rok 2014 provedla podle zákona č. 420/2004 Sb. auditorská firma FSG Finaudit, s.r.o. (jako člen sdružení KPMG Česká republika Audit a FSG Finaudit, s.r.o.), která přezkoumává hospodaření statutárního města Brna za rok 2014, a to s těmito závěry:

- Chyby a nedostatky zjištěné při dílčím přezkoumání v průběhu roku 2014 byly územním celkem k 31.12.2014 odstraněny.
- Při přezkoumání hospodaření územního celku statutární město Brno, městská část Brno-Líšeň za rok 2014 auditorská společnost zjistila chyby a nedostatky uvedené v ustanovení § 10 odst. 3 písm. b) (viz str. 44 – 45 přílohy č. 1).
- Při přezkoumání hospodaření územního celku statutární město Brno, městská část Brno-Líšeň za rok 2014 auditorská společnost nezjistila žádné chyby a nedostatky uvedené v ustanovení § 10 odst. 3 písm. c).

Vzhledem k tomu, že při přezkoumání hospodaření nebyly zjištěny chyby a nedostatky závažného charakteru (ust. § 10 odst. 3 písm. c) zákona č. 420/2004 Sb.) a byly zjištěny pouze chyby a nedostatky méně závažného charakteru (ust. § 10 odst. 3 písm. b) zákona č. 420/2004 Sb.), které již byly odstraněny nebo ke kterým byla přijata opatření k jejich nápravě (viz Zpráva o odstranění chyb a nedostatků konstatovaných ve Zprávě o výsledku přezkoumání hospodaření MČ Brno-Líšeň za ověřované období od 1.1.2014 do 31.12.2014), lze souhlasit s celoročním hospodařením městské části bez výhrad.

V souladu se zákonem o obcích, Statutem města Brna, zákonem o účetnictví a vyhláškou č. 220/2013 Sb., o požadavcích na schvalování účetních závěrek některých vybraných účetních jednotek, je v rámci tohoto materiálu předkládána ke schválení rovněž účetní závěrka MČ Brno-Líšeň za rok 2014. Účetní závěrka tvoří přílohu č. 2 tohoto materiálu a obsahuje samostatnou důvodovou zprávu.

Ověření účetní závěrky provedla auditorská firma FSG Finaudit, s.r.o. a dospěla k následujícímu závěru:

- Podle názoru auditorské firmy je účetní závěrka statutárního města Brno, městská část Brno-Líšeň k 31.12.2014 sestavena ve všech významných ohledech v souladu s Metodikou účetnictví statutárního města Brna a českými účetními předpisy s výjimkou těch oblastí, které Metodika upravuje a doplňuje, platnými k 31. prosinci 2014.
- Aniž by auditorská firma vyjadřovala výhradu, upozorňuje na bod A.3. přílohy účetní závěrky vymezující bázi účetnictví použitou pro její sestavení. Účetní závěrka slouží jako podklad pro přípravu účetní závěrky a závěrečného účtu statutárního města Brno a nemusí být tudíž vhodná k jinému účelu.

Auditorskou firmou ani útvarem interního auditu nebyly zjištěny skutečnosti, které by mohly mít vliv na úplnost a průkaznost účetnictví a tudíž není důvod k neschválení účetní závěrky MČ Brno-Líšeň za rok 2014.

Statutární město Brno  
Městská část  
Brno-Líšeň

Odbor rozpočtu a financí  
Úřadu městské části  
Jírova 2, 628 00 Brno

## Závěrečný účet MČ Brno-Líšeň za rok 2014

<b>K projednání:</b>	<b>Datum :</b>
a) Finanční výbor: 6. zasedání	25.5.2015
b) Rada městské části: 12. schůze	13.5.2015
c) Zastupitelstvo městské části: 6. zasedání	28.5.2015

Datum: 31.3.2015

Vypracoval: Odbor rozpočtu a financí  
Ing. Libor STEHLÍK - vedoucí odboru  
Dalibor HAKL - správce rozpočtu  
Jarmila KRATOCHVÍLOVÁ - hlavní účetní  
Správa majetku Líšeň, p.o. (VHČ-DOMY)  
Ivana Servitová - ekonom SML, p.o.

## OBSAH

	Strana:
Obsah	2
Komentář k výsledkům hospodaření	3 - 8
Přehled hospodaření - příjmy (paragraf, položka)	9
Přehled hospodaření - příjmy podle položek a podle tříd	10
Přehled hospodaření - výdaje (paragraf, položka)	11 - 13
Přehled hospodaření - výdaje podle položek a podle tříd	14
Přehled hospodaření - výdaje podle účelu vynaložených prostředků	15
Přehled hospodaření - financování a celkový přehled hospodaření	16
Přehled kapitálových výdajů	17 - 18
Přehled rozpočtových opatření	19 - 20
Tvorba a použití peněžních fondů	21 - 23
Přehled hospodaření s majetkem	24
Finanční vypořádání	25 - 27
Vyúčtování poskytnutých dotací z rozpočtu MČ	28
Přehled hospodaření VHČ-DOMY	29 - 31
Přehled hospodaření základních škol	32
Přehled hospodaření mateřských škol	33 - 34
Přehled hospodaření školních jídelen	35
Přehled hospodaření p.o. Kulturní centrum Líšeň	36
Přehled hospodaření p.o. Správa majetku Líšeň	37
Hosp. výsledek příspěvkových organizací a návrh jeho rozdělení do fondů	38
Zpráva auditora o výsledku přezkoumání hospodaření	39 - 49

## Komentář k výsledkům hospodaření MČ Brno-Líšeň za rok 2014

### 1. Výsledky rozpočtového hospodaření

Hospodaření MČ Brno-Líšeň za rok 2014 skončilo celkově příznivěji, než bylo rozpočtováno, neboť výdaje byly čerpány ve výrazně menším objemu. V roce 2014 se příjmy naplnily ve výši 214 595,430 tis. Kč (což představuje naplnění rozpočtu na 99,57 %) a výdaje byly čerpány ve výši 189 369,622 tis. Kč (čerpání rozpočtu na 62,70 %). Saldo příjmů a výdajů činí 25 225,808 tis. Kč a představuje přebytek rozpočtového hospodaření roku 2014. Z přebytku hospodaření byly v roce 2014 v rámci financování hrazeny splátky úvěru v souhrnné výši 9 mil. Kč, čímž byl úvěr splacen. Úvěr byl čerpán v minulých letech na financování investiční akce „Regenerace bytových domů“.

### 2. Příjmy (po konsolidaci)

Celkové příjmy za rok 2014 činily 214 595,430 tis. Kč. V porovnání s upraveným rozpočtem se naplnily příjmy na 99,57 %, tedy méně přibližně o 931 tis. Kč. Na nižším naplnění celkových příjmů se především podílely příjmy z pronájmu nebytových prostor (§ 6171 pol. 2132), z poplatku za užívání veřejného prostranství (pol. 1343) a příjmy z úroků (§ 6310 pol. 2141). U pronájmu z nebytových prostor došlo ke snížení příjmů zejména kvůli vypovězení smlouvy s nájemcem Restaurace Jasmín s.r.o. k 31.7.2014, a to z důvodu neplacení nájmu. Poplatek za užívání veřejného prostranství nebyl vybrán v rozpočtované výši, neboť oproti předchozímu roku v některých případech došlo k uzavření nájemních smluv se statutárním městem Brnem a ke zrušení letních zahrádek. Příjmy z úroků se nenaplnily v rozpočtované výši, protože došlo oproti minulým rokům k výraznému snížení úrokových sazeb. Příjmy je možné z hlediska druhového třídění rozpočtové skladby rozdělit na daňové příjmy, nedaňové příjmy, kapitálové příjmy a přijaté transfery. Daňové příjmy se na celkových příjmech podílely 10,26 %, nedaňové příjmy 6,91 %, kapitálové příjmy v roce 2014 nebyly a přijaté transfery se podílely 82,83 %. Přehled příjmů podle jejich druhů (podle tříd) včetně grafického znázornění je uveden na str.10.

### 3. Výdaje (po konsolidaci)

Výdaje byly v roce 2014 čerpány ve výši 189 369,622 tis. Kč. Na celkových výdajích se běžné (provozní) výdaje podílely 84,07 % a kapitálové výdaje 46,51 %. Celkové rozpočtované výdaje roku 2014 byly čerpány na 62,70 %, což představuje čerpání nižší přibližně o 112 668 tis. Kč. Běžné výdaje byly čerpány na 84,07 %, kde na jejich nižším čerpání se především projevila skutečnost, že v roce 2014 nedošlo k realizaci akce „CPR- Regenerace veřejné zeleně Rokle“, na kterou byla rozpočtována částka 9 832 tis. Kč. Tato akce je realizována až v roce 2015. Kapitálové výdaje byly čerpány na 46,51 %, kde na jejich nižším čerpání se především projevilo nedočerpání rozpočtovaných výdajů na investiční akce v oblasti bytového hospodářství (§ 3612 pol. 6121) a na akci „Výstavba sportovního areálu při ZŠ Masarova“ (§ 3412 pol. 6121). Na výstavbu sportovního areálu ZŠ Masarova bylo rozpočtováno 6 270 tis. Kč a čerpáno pouze 114 tis. Kč, neboť kvůli nepříznivým klimatickým podmínkám byla realizace akce přesunuta do roku 2015. Přehled výdajů podle druhů (podle tříd) poskytuje tabulka „Výdaje podle tříd“ na str. 14. Z přehledu výdajů na str. 11-13 vyplývá, že jejich čerpání proběhlo v souladu se schváleným nebo upraveným rozpočtem.

#### 4. Financování

Financování představuje použití prostředků městské části z minulých období včetně zapojení prostředků z Fondu rezerv a rozvoje a použití cizích návratných zdrojů snížené o splátky půjčených prostředků. Financování odpovídá rozdílu mezi příjmy a výdaji s opačným znaménkem.

V roce 2014 byly do rozpočtu zapojeny přes pol. 8115 prostředky z Fondu rezerv a rozvoje pocházející z finančního vypořádání za rok 2013 a rovněž byly zapojeny i vlastní prostředky městské části zbylé z min. období. Skutečnost na položce 8115 představuje změnu stavu prostředků na bankovních účtech mezi počátkem a koncem výkazního období. Vzhledem k tomu, že rozpočtované výdaje byly čerpány pouze na 62,70 %, skutečnost na pol. 8115 je na rozdíl od rozpočtu záporná. Snížení stavu prostředků na bankovních účtech čerpáním výdajů rozpočtu představuje zvýšení financování na pol. 8115 a zvýšení stavu prostředků naplněním příjmů na účtech představuje snížení financování na této položce. Rozpočtována byla kladná částka, neboť byl předpoklad, že k pokrytí výdajů daného roku bude potřeba nejen všech příjmů daného roku, ale také prostředků z minulých let. Celkové příjmy daného roku však přesáhly výši celkových výdajů daného roku a skutečnost na pol. 8115 je tudíž záporná.

Pod položkou 8124 jsou sledovány splátky dlouhodobých půjčených prostředků, které představují záporné částky na této položce. V roce 2014 byl splácen úvěr na investiční akci „Regenerace bytových domů“, kde celková výše splátek jistiny činila 9 000 tis. Kč, čímž došlo k úplnému splacení úvěru.

Na položce 8901 je vykázána částka, která nemá charakter veřejných příjmů a výdajů, neboť se využívá k účtování odvodů DPH v souvislosti s režimem přenesení daňové povinnosti.

#### 5. Hospodaření s majetkem

Přehled hospodaření s majetkem je na str. 24.

##### 5.1. Významné přírůstky a úbytky dlouhodobého majetku

V roce 2014 došlo k celkovému zvýšení hodnoty dlouhodobého majetku celkem o 52 787 693,29 Kč (bez nedokončeného dlouhodobého majetku).

Přírůstky majetku v průběhu období roku 2014 činí 55 428 283,30 Kč. Mezi nejvýznamnější položky pořízeného majetku patří:

Název	Částka v Kč
Technické zhodnocení bytových domů	34 619 638,17
Dětské hřiště - Centrální park Rokle, Brno-Líšeň	8 578 092,62
Dětské hřiště a zahrada v přírodním stylu MŠ Puchýřova	2 069 959,84
Sportovní hřiště ul. Josefy Faimonové	1 491 559,89
Dětské hřiště a zahrada v přírodním stylu MŠ Pohádka, Bratří Pelíšků	1 456 939,17
Dětské hřiště a zahrada v přírodním stylu MŠ Synkova	1 285 161,86
Rekonstrukce střechy MŠ Neklež	1 198 505,02
Dětské hřiště a zahrada v přírodním stylu MŠ Trnkova	1 182 684,06
Nábytkové vybavení šaten ZŠ Masarova (účet 028)	1 046 350,64
Dětské hřiště a zahrada v přírodním stylu MŠ Neklež	561 974,45

Na celkové výši přírůstků se významně podílelo technické zhodnocení bytových domů, které za rok 2014 souhrnně činilo 34.619.638,17 Kč. Toto technické zhodnocení bytových domů zahrnuje několik investičních akcí, a to především modernizaci a rekonstrukci bytů v bytových domech, rekonstrukci bytových jader a rekonstrukci střech na bytových domech.

Úbytky majetku v průběhu období roku 2014 činí 2 640 590,01 Kč. Mezi nejvýznamnější položky vyřazeného majetku patří:

Název	Částka v Kč
Nábytkové vybavení šaten ZŠ Masarova (účet 028) – převod na ZŠ	1 046 350,64
Server ProLiant ML 350T03	175 139,14

## 5.2. Přehled titulů nedokončeného dlouhodobého hmotného a nehmotného majetku v roce 2014

Zůstatek nedokončeného dlouhodobého nehmotného majetku k datu 31.12.2014 činí 0,- Kč.

Zůstatek nedokončeného dlouhodobého hmotného majetku k datu 31.12.2014 činí 49.830.195,46 Kč, z toho jsou nejvýznamnější položky uvedené v tabulce.

Název	Částka v Kč
Regenerace polikliniky Horníkova 34	20 843 888,45
Rekonstrukce vnitřních prostor ZŠ Masarova	9 503 133,34
Rekonstrukce bazénu ZŠ Holzova	5 399 760,66
Parkovací místa pro bytové domy na ul. Molákova	2 002 144,65
Centrální park Rokle	1 869 450,00
Parkovací místa pro bytové domy na ul. Synkova	1 586 945,25

## 6. Zadluženost MČ Brno-Líšeň

### 6.1. Celková zadluženost MČ Brno-Líšeň

Přehled o zadluženosti rozpočtové činnosti, vedlejší hospodářské činnosti, jakož i o celkové zadluženosti poskytuje následující tabulka:

Název	Stav k 31.12.2014
<b>ROZPOČTOVÁ ČINNOST</b>	<b>0,00 Kč</b>
- úvěr od spol. Komerční banka a.s. na akci „Regenerace bytových domů“	0,00 Kč
<b>VEDLEJŠÍ HOSPODÁŘSKÁ ČINNOST</b>	<b>4 135 163,00 Kč</b>
- půjčka na bytovou výstavbu – předplacené nájemné	4 135 163,00 Kč
<b>CELKOVÝ DLUH (DLOUHODOBÉ ZÁVAZKY)</b>	<b>4 135 163,00 Kč</b>

V roce 2002 byla započata investiční akce „Regenerace bytových domů“, kterou nebylo možné pokrýt z vlastních zdrojů. Významným cizím návratným zdrojem využitým k zabezpečení financování uvedené akce byl úvěr. V roce 2002 byla uzavřena „Smlouva o úvěru“ se společností Komerční banka a.s., která umožnila čerpat úvěr na daný účel v celkové výši 90 mil. Kč. Celá výše úvěru byla postupně vyčerpána v průběhu let 2002 - 2004. Splácení úvěru započalo v roce 2005 a probíhalo až do konce

r. 2014 s celkovou roční výší splátek 9 mil. Kč. Zůstatek jistiny (tedy nesplacená část půjčené částky) byl úročen pevnou úrokovou sazbou ve výši 5,44 % p.a. Vzhledem k tomu, že v roce 2014 došlo k úplnému splacení úvěru, zůstatek jistiny k 31.12.2014 činí 0,- Kč.

Dlouhodobý závazek rozpočtové činnosti vůči vedlejší hospodářské činnosti (dále jen VHČ) představuje půjčka na bytovou výstavbu minulých let, která vznikla předplacením nájemného. Jedná se zároveň o závazek VHČ vůči nájemníkům. Tato půjčka je splácena do VHČ ve výši odbydlého nájemného.

Celkový dluh vykazovaný ke konci roku 2014 se oproti r. 2013 výrazně snížil, neboť v roce 2014 probíhalo nadále splácení úvěru a odbydlování předplaceného nájemného (a zároveň splácení dluhu rozpočtové činnosti vůči VHČ ve výši odbydlého nájemného).

Ke sledování zadluženosti je možné využít koeficientu zadluženosti. Koeficient zadluženosti (KZ) je určen jako poměr zadluženosti subjektu (Z) k jeho běžným příjmům (BP).

$$KZ = Z/BP*100 \text{ (v \%)}$$

Koeficient zadluženosti může být vypočten zvlášť za rozpočtovou činnost, zvlášť za vedlejší hospodářskou činnost nebo jako celkový.

Zadluženost za rozpočtovou činnost představují zůstatky jistin (které jsou k 31.12.2014 ve výši 0,- Kč), zatímco zadluženost vedlejší hospodářské činnosti u MČ Brno-Líšeň představuje předplacené nájemné. Předplacené nájemné je dluhem rozpočtové činnosti vůči vedlejší hospodářské činnosti a zároveň dluhem VHČ vůči nájemníkům. Tento dluh je uveden pouze u VHČ, neboť jeho uvedení v rozpočtové činnosti i ve VHČ by bylo duplicitní. Navíc dluh rozpočtové činnosti vůči VHČ je umořován z prostředků převáděných z VHČ a jedná se o vnitřní zadluženost.

Celková výše příjmů za rok 2014 činí 214 595,430 tis. Kč. Pro výpočet ukazatele je podstatná výše běžných příjmů. Uvedenou částku je tedy nutné očistit o kapitálové příjmy a o účelové dotace. V roce 2014 byly přijaty účelové dotace v celkové výši 40 780,048 tis. Kč a v daném roce nebyly žádné kapitálové příjmy. Celkové běžné příjmy za rozpočtovou činnost tudíž činily 173 815,382 tis. Kč. Výnosy vedlejší hospodářské činnosti (VHČ domy) za rok 2014 dosáhly výše 112 500,642 tis. Kč.

Následující tabulka obsahuje údaje potřebné pro výpočet ukazatele zadluženosti včetně výpočtu tohoto ukazatele za rozpočtovou činnost (RČ), vedlejší hospodářskou činnost (VHČ) a také celkový ukazatel zadluženosti za rok 2014.

	<b>Běžné příjmy r.2014 v tis. Kč</b>	<b>Zadluženost r.2014 v tis. Kč</b>	<b>Ukazatel zadluženosti r.2014</b>
RČ	173 815,382	0,000	0%
VHČ	112 500,642	4 135,163	4%
<b>Celkem</b>	<b>286 316,024</b>	<b>4 135,163</b>	<b>1%</b>

Koeficient zadluženosti dosáhl za rok 2014 výše 1 %. Oproti roku 2013 tento ukazatel poklesl, neboť v uvedeném roce činil 5 %. Koeficient za jednotlivé činnosti městské části se rovněž snížil, a to u rozpočtové činnosti z 6 % na 0 % a u vedlejší hospodářské činnosti z 5 % na 4 %.



## 6.2. Ukazatel dluhové služby

Vláda České republiky rozhodla dne 12. listopadu 2008 o zrušení regulace zadluženosti obcí a krajů pouze pomocí ukazatele dluhové služby a schválila Monitoring hospodaření obcí spočívající ve sledování soustavy informativních a monitorujících ukazatelů (SIMU) za všechny obce a jimi zřízené příspěvkové organizace. Ukazatel dluhové služby je v rámci soustavy sledovaných hodnot konstruován jako podíl výdajů na dluhovou službu k celkovým příjmům (po konsolidaci). Dluhová služba zahrnuje úroky a uhrazené splátky dluhopisů a půjčených prostředků. Za rok 2014 zaplacené úroky z úvěru činily 250,240 tis. Kč a splátky úvěru 9 000,000 tis. Kč. Dluhová služba za rok 2014 je tudíž ve výši 9 250,240 tis. Kč a celkové příjmy v daném roce činily 214 595,430 tis. Kč. Ukazatel dluhové služby MČ Brno-Líšeň za rok 2014 dosáhl úrovně **4,31 %**. Došlo ke snížení tohoto ukazatele, neboť v roce 2013 činil 5,73 %.

## 7. Vedlejší hospodářská činnost

Vedlejší hospodářská činnost MČ Brno-Líšeň zahrnovala v roce 2014 VHČ domy, kterou na základě „Příkazní smlouvy“ vykonává jménem městské části příspěvková organizace Správa majetku Líšeň zřízená MČ Brno-Líšeň pro zabezpečení především těchto činností.

### VHČ domy

U VHČ domy se jedná o hospodaření s bytovými domy svěřenými MČ Brno-Líšeň, z kterého plynou výnosy především z nájemného. Naopak údržba a opravy bytových domů představují náklady této vedlejší hospodářské činnosti. Výnosy VHČ domy (tř.6) v roce 2014 činily 112 500,642 tis. Kč a náklady včetně daně z příjmů (tř.5) dosáhly výše 64 278,338 tis. Kč. Hospodářský výsledek roku 2014 po zdanění tudíž činí 48 222,304 tis.Kč.

Přehled hospodaření VHČ domy za rok 2014 je uveden na str. 29 – 31.

## 8. Výsledek hospodaření a finanční vypořádání městské části s rozpočtem města Brna

Výsledek hospodaření MČ Brno-Líšeň za rok 2014 po zdanění je ve výkazu zisku a ztráty vykázan za hlavní (rozpočtovou) činnost ve výši 22 923 055,77 Kč a za hospodářskou činnost (VHČ domy) ve výši 48 222 304,12 Kč.

Rozpočtové hospodaření v roce 2014 skončilo přebytkem ve výši 25 225 807,94 Kč (saldo příjmů a výdajů po konsolidaci).

Finanční vypořádání městské části s rozpočtem města Brna je uvedeno na str. 25 – 26. Tabulka „Vyúčtování dotací“ obsahuje přehled přijatých účelových dotací ze státního rozpočtu, rozpočtu kraje a z rozpočtu města Brna v roce 2014 a jejich vyúčtování. V další tabulce jsou uvedeny příjmy z prodeje nemovitého majetku města Brna. Finanční vypořádání řeší především vrácení nevyčerpaných dotací a návratných finančních výpomocí poskytnutých ze státního rozpočtu, rozpočtu kraje nebo z rozpočtu města Brna a dále pak další převody finančních prostředků mezi městskou částí a městem. Na str. 27 je souhrn finančního vypořádání městské části s městem Brnem za rok 2014. Jedná se o přehled zdrojů a potřeb finančního vypořádání. Zdroje finančního vypořádání (doplatek z MMB) činí 1 628 627,00 Kč a jedná se o podíl městské části na příjmech z prodeje nemovitého majetku města

Brna. Potřeby finančního vypořádání (k odeslání z MČ) činí 522 413,61 Kč a jedná se o vratky nevyčerpaných dotací.

Na str. 28 je vyúčtování poskytnutých dotací z rozpočtu městské části podle údajů z vyúčtování předloženého příjemci dotací o čerpání těchto dotací v roce 2014 v souladu se smlouvami o poskytnutí dotace.

## **9. Hospodaření příspěvkových organizací zřízených MČ Brno-Líšeň**

Podrobný přehled hospodaření příspěvkových organizací zřízených MČ Brno-Líšeň je uveden na str. 32 - 37. Rekapitulace hospodářského výsledku příspěvkových organizací a návrh jeho rozdělení do rezervního fondu a fondu odměn v souladu se zákonem č.250/2000 Sb., ve znění pozdějších předpisů, je uvedena na str. 38.

## **10. Přezkoumání hospodaření auditorem**

Přezkoumání hospodaření MČ Brno-Líšeň za rok 2014 provedla podle zákona č. 420/2004 Sb. auditorská firma FSG Finaudit, s.r.o. (jako člen sdružení KPMG Česká republika Audit a FSG Finaudit, s.r.o.), která přezkoumává hospodaření statutárního města Brna za rok 2014, a to s těmito závěry:

- Chyby a nedostatky zjištěné při dílčím přezkoumání v průběhu roku 2014 byly územním celkem k 31.12.2014 odstraněny.
- Při přezkoumání hospodaření územního celku statutární město Brno, městská část Brno – Líšeň za rok 2014 auditorská společnost zjistila chyby a nedostatky uvedené v ustanovení § 10 odst. 3 písm. b) (viz str. 44 – 45).
- Při přezkoumání hospodaření územního celku statutární město Brno, městská část Brno – Líšeň za rok 2014 auditorská společnost nezjistila žádné chyby a nedostatky uvedené v ustanovení § 10 odst. 3 písm. c).

Zpráva auditora o výsledku přezkoumání hospodaření je na str. 39 - 49. Účetní závěrka MČ Brno-Líšeň a zpráva auditora o ověření účetní závěrky je předkládána v samostatné příloze k tomuto materiálu.

Přehled hospodaření MČ Brno-Líšeň za rok 2014

PŘÍJMY

Paragraf	Položka	TEXT	Schválený rozpočet (SR) v tis. Kč	Upravený rozpočet (UR) v tis. Kč	Skutečnost (Sk) v tis. Kč	Sk / UR v %
0000			142 448,000	200 154,048	199 783,896	99,82%
	1122	Daň z příjmů právnických osob za obce	13 794,000	16 998,000	16 998,498	100,00%
	1341	Poplatek ze psů	750,000	750,000	647,341	86,31%
	1342	Poplatek za lázeňský nebo rekreační pobyt	7,000	7,000	10,725	153,21%
	1343	Poplatek za užívání veřejného prostranství	700,000	700,000	467,406	66,77%
	1345	Poplatek z ubytovací kapacity	600,000	600,000	550,980	91,83%
	1349	Zrušené místní poplatky	-	841,000	853,196	101,45%
	1355	Odvod z výherních hracích přístrojů	-	1 817,000	1 817,000	100,00%
	1361	Správní poplatky	670,000	670,000	671,105	100,16%
	2460	Splátky půjčených prostředků od obyvatelstva	20,000	20,000	16,200	81,00%
	4111	Neinv. přijaté transfery z všeobecné pokladní správy stát. rozpočtu	-	1 075,000	1 075,000	100,00%
	4112	Neinvestiční přijaté transfery ze SR v rámci souhrnného dot.vztahu	11 159,000	11 159,000	11 159,000	100,00%
	4116	Ostatní neinvestiční přijaté transfery ze státního rozpočtu	-	1 514,000	1 514,000	100,00%
	4121	Neinvestiční přijaté transfery od obcí	65 495,000	69 575,000	69 575,000	100,00%
	4131	Převody z vlastních fondů hospodářské (podnikatelské) činnosti	49 253,000	62 505,000	62 505,397	100,00%
	4216	Ostatní investiční přijaté transfery ze státního rozpočtu	-	5 438,048	5 438,048	100,00%
	4221	Investiční přijaté transfery od obcí	-	23 485,000	23 485,000	100,00%
	4222	Investiční přijaté transfery od krajů	-	3 000,000	3 000,000	100,00%
1019		Ostatní zemědělská a potravinářská činnost a rozvoj	1 700,000	1 700,000	1 542,446	90,73%
	2131	Příjmy z pronájmu pozemků	1 700,000	1 700,000	1 542,446	90,73%
2169		Ostatní správa v průmyslu, stavebnictví, obchodu a službách	110,000	110,000	16,200	14,73%
	2212	Sankční platby přijaté od jiných subjektů	100,000	100,000	15,200	15,20%
	2324	Přijaté nekapitálové příspěvky a náhrady	10,000	10,000	1,000	10,00%
3319		Ostatní záležitosti kultury	-	15,000	14,918	99,45%
	2324	Přijaté nekapitálové příspěvky a náhrady	-	15,000	14,918	99,45%
3419		Ostatní tělovýchovná činnost	-	19,000	18,475	97,24%
	2324	Přijaté nekapitálové příspěvky a náhrady	-	19,000	18,475	97,24%
3429		Ostatní zájmová činnost a rekreace	-	5,000	5,000	100,00%
	2324	Přijaté nekapitálové příspěvky a náhrady	-	5,000	5,000	100,00%
3511		Všeobecná ambulantní péče	5 313,000	5 313,000	5 353,344	100,76%
	2111	Příjmy z poskytování služeb a výrobků	-	28,000	116,645	416,59%
	2132	Příjmy z pronájmu ostatních nemovitostí a jejich částí	5 060,000	5 032,000	4 983,219	99,03%
	2133	Příjmy z pronájmu movitých věcí	253,000	253,000	253,480	100,19%
3745		Péče o vzhled obcí a veřejnou zeleň	-	15,000	15,000	100,00%
	2321	Přijaté neinvestiční dary	-	15,000	15,000	100,00%
4171		Příspěvek na živobytí	-	10,000	19,721	197,21%
	2229	Ostatní přijaté vratky transferů	-	10,000	19,721	197,21%
6171		Činnost místní správy	4 274,000	4 459,000	4 272,492	95,82%
	2111	Příjmy z poskytování služeb a výrobků	823,000	823,000	880,390	106,97%
	2132	Příjmy z pronájmu ostatních nemovitostí a jejich částí	3 393,000	3 393,000	3 143,297	92,64%
	2212	Sankční platby přijaté od jiných subjektů	39,000	39,000	33,200	85,13%
	2324	Přijaté nekapitálové příspěvky a náhrady	19,000	204,000	215,605	105,69%
	2329	Ostatní nedaňové příjmy jinde nezařazené	-	-	0,000	X
6310		Obecné příjmy a výdaje z finančních operací	300,000	300,000	127,906	42,64%
	2141	Příjmy z úroků	300,000	300,000	127,906	42,64%
6402		Finanční vypořádání minulých let	-	3 426,000	3 426,032	100,00%
	2226	Příjmy z finančního vypořádání minulých let mezi obcemi	-	3 426,000	3 426,032	100,00%
		<b>PŘÍJMY CELKEM</b>	<b>154 145,000</b>	<b>215 526,048</b>	<b>214 595,430</b>	<b>99,57%</b>


### Přehled hospodaření MČ Brno-Líšeň za rok 2014

#### PŘÍJMY podle položek

Položka	TEXT	Schválený rozpočet (SR) v tis. Kč	Upravený rozpočet (UR) v tis. Kč	Skutečnost (Sk) v tis. Kč	Sk / UR v %
1122	Daň z příjmu právnických osob za obce	13 794,000	16 998,000	16 998,498	100,00%
1341	Poplatek ze psů	750,000	750,000	647,341	86,31%
1342	Poplatek za lázeňský nebo rekreační pobyt	7,000	7,000	10,725	153,21%
1343	Poplatek za užívání veřejného prostranství	700,000	700,000	467,406	66,77%
1345	Poplatek z ubytovací kapacity	600,000	600,000	550,980	91,83%
1349	Zrušené místní poplatky	-	841,000	853,196	101,45%
1355	Odvod z výherních hracích přístrojů	-	1 817,000	1 817,000	100,00%
1361	Správní poplatky	670,000	670,000	671,105	100,16%
2111	Příjmy z poskytování služeb a výrobků	823,000	851,000	997,035	117,16%
2131	Příjmy z pronájmu pozemků	1 700,000	1 700,000	1 542,446	90,73%
2132	Příjmy z pronájmu ostatních nemovitostí a jejich částí	8 453,000	8 425,000	8 126,516	96,46%
2133	Příjmy z pronájmu movitých věcí	253,000	253,000	253,480	100,19%
2141	Příjmy z úroků	300,000	300,000	127,906	42,64%
2212	Sankční platby přijaté od jiných subjektů	139,000	139,000	48,400	34,82%
2226	Příjmy z finančního vypořádání minulých let mezi obcemi	-	3 426,000	3 426,032	100,00%
2229	Ostatní přijaté vratky transferů	-	10,000	19,721	197,21%
2321	Přijaté neinvestiční dary	-	15,000	15,000	100,00%
2324	Přijaté nekapitálové příspěvky a náhrady	29,000	253,000	254,998	100,79%
2329	Ostatní nedaňové příjmy jinde nezařazené	-	-	0,000	X
2460	Splátky půjčených prostředků od obyvatelstva	20,000	20,000	16,200	81,00%
4111	Neinv. přijaté transfery z všeobecné pokladní správy stát. rozpočtu	-	1 075,000	1 075,000	100,00%
4112	Neinvestiční přijaté transfery ze SR v rámci souhrnného dot.vztahu	11 159,000	11 159,000	11 159,000	100,00%
4116	Ostatní neinvestiční přijaté transfery ze státního rozpočtu	-	1 514,000	1 514,000	100,00%
4121	Neinvestiční přijaté transfery od obcí	65 495,000	69 575,000	69 575,000	100,00%
4131	Převody z vlastních fondů hospodářské (podnikatelské) činnosti	49 253,000	62 505,000	62 505,397	100,00%
4216	Ostatní investiční přijaté transfery ze státního rozpočtu	-	5 438,048	5 438,048	100,00%
4221	Investiční přijaté transfery od obcí	-	23 485,000	23 485,000	100,00%
4222	Investiční přijaté transfery od krajů	-	3 000,000	3 000,000	100,00%
<b>CELKEM</b>		<b>154 145,000</b>	<b>215 526,048</b>	<b>214 595,430</b>	<b>99,57%</b>

#### PŘÍJMY podle tříd

Třída	TEXT	Schválený rozpočet (SR) v tis. Kč	Upravený rozpočet (UR) v tis. Kč	Skutečnost (Sk) v tis. Kč	Sk / UR v %
Třída 1	Daňové příjmy	16 521,000	22 383,000	22 016,251	98,36%
Třída 2	Nedaňové příjmy	11 717,000	15 392,000	14 827,734	96,33%
Třída 3	Kapitálové příjmy	-	-	-	X
Třída 4	Přijaté transfery	125 907,000	177 751,048	177 751,445	100,00%
<b>CELKEM</b>		<b>154 145,000</b>	<b>215 526,048</b>	<b>214 595,430</b>	<b>99,57%</b>



Přehled hospodaření MČ Brno-Líšeň za rok 2014

VÝDAJE

Paragraf	Položka	TEXT	Schválený rozpočet (SR) v tis. Kč	Upravený rozpočet (UR) v tis. Kč	Skutečnost (Sk) v tis. Kč	Sk / UR v %
1019		Ostatní zemědělská a potravinářská činnost a rozvoj	20,000	20,000	6,893	34,47%
	5169	Nákup ostatních služeb	20,000	20,000	6,893	34,47%
1039		Ostatní záležitosti lesního hospodářství	10,000	10,000	10,000	100,00%
	5222	Neinvestiční transfery spolkům	10,000	10,000	10,000	100,00%
2141		Vnitřní obchod	150,000	150,000	137,346	91,56%
	5021	Ostatní osobní výdaje	110,000	110,000	103,500	94,09%
	5169	Nákup ostatních služeb	40,000	40,000	33,846	84,62%
2212		Silnice	5 825,000	5 215,000	4 578,406	87,79%
	5137	Drobný hmotný dlouhodobý majetek	40,000	40,000	34,728	86,82%
	5169	Nákup ostatních služeb	100,000	100,000	40,009	40,01%
	5171	Opravy a udržování	5 235,000	4 835,000	4 416,847	91,35%
	6121	Budovy, haly a stavby	450,000	240,000	86,822	36,18%
2219		Ostatní záležitosti pozemních komunikací	11 074,000	10 374,000	7 773,003	74,93%
	5171	Opravy a udržování	8 688,000	8 988,000	7 150,453	79,56%
	6121	Budovy, haly a stavby	2 386,000	1 386,000	622,549	44,92%
2333		Úpravy drobných vodních toků	220,000	60,000	12,555	20,93%
	5171	Opravy a udržování	200,000	40,000	12,555	31,39%
	6130	Pozemky	20,000	20,000	-	0,00%
3111		Předškolní zařízení	7 245,000	14 867,048	13 867,142	93,27%
	5166	Konzultační, poradenské a právní služby	-	108,000	-	0,00%
	5222	Neinvestiční transfery spolkům	5,000	5,000	5,000	100,00%
	5331	Neinvestiční příspěvky zřízeným příspěvkovým organizacím	5 670,000	6 010,000	6 010,000	100,00%
	6121	Budovy, haly a stavby	1 570,000	8 744,048	7 852,142	89,80%
3113		Základní školy	25 129,000	46 021,000	39 360,627	85,53%
	5137	Drobný hmotný dlouhodobý majetek	-	1 167,000	1 166,117	99,92%
	5164	Nájemné	29,000	29,000	28,200	97,24%
	5171	Opravy a udržování	-	4 000,000	3 584,268	89,61%
	5331	Neinvestiční příspěvky zřízeným příspěvkovým organizacím	21 600,000	21 640,000	21 640,000	100,00%
	5909	Ostatní neinvestiční výdaje jinde nezařazené	200,000	-	-	X
	6121	Budovy, haly a stavby	3 300,000	19 185,000	12 942,043	67,46%
3141		Školní stravování při předškolním a základním vzdělávání	1 200,000	1 415,000	1 414,829	99,99%
	5331	Neinvestiční příspěvky zřízeným příspěvkovým organizacím	1 200,000	1 300,000	1 300,000	100,00%
	6122	Stroje, přístroje a zařízení	-	115,000	114,829	99,85%
3312		Hudební činnost	65,000	85,000	85,000	100,00%
	5222	Neinvestiční transfery spolkům	65,000	85,000	85,000	100,00%
3314		Činnosti knihovnické	15,000	15,000	15,000	100,00%
	5331	Neinvestiční příspěvky zřízeným příspěvkovým organizacím	15,000	15,000	15,000	100,00%
3319		Ostatní záležitosti kultury	3 310,000	3 695,000	3 667,690	99,26%
	5164	Nájemné	2,000	2,000	1,210	60,50%
	5169	Nákup ostatních služeb	5,000	5,000	-	0,00%
	5194	Věcné dary	3,000	3,000	1,680	56,00%
	5222	Neinvestiční transfery spolkům	100,000	160,000	139,800	87,38%
	5331	Neinvestiční příspěvky zřízeným příspěvkovým organizacím	3 200,000	3 525,000	3 525,000	100,00%
3326		Pořízení, zachování a obnova hodnot kult., nár. a hist.povědomí	10,000	10,000	-	0,00%
	5171	Opravy a udržování	10,000	10,000	-	0,00%
3330		Činnosti registrovaných církví a náboženských společností	100,000	300,000	300,000	100,00%
	5223	Neinvestiční transfery církvím a náboženským společnostem	100,000	100,000	100,000	100,00%
	6323	Investiční transfery církvím a náboženským společnostem	-	200,000	200,000	100,00%
3349		Ostatní záležitosti sdělovacích prostředků	600,000	630,000	628,407	99,75%
	5169	Nákup ostatních služeb	600,000	630,000	628,407	99,75%
3412		Sportovní zařízení v majetku obce	10 650,000	8 420,000	1 845,830	21,92%
	5171	Opravy a udržování	250,000	250,000	58,189	23,28%
	6121	Budovy, haly a stavby	10 400,000	8 170,000	1 787,641	21,88%
3419		Ostatní tělovýchovná činnost	665,000	1 265,000	1 265,000	100,00%
	5222	Neinvestiční transfery spolkům	665,000	865,000	865,000	100,00%
	6322	Investiční transfery spolkům	-	400,000	400,000	100,00%
3421		Využití volného času dětí a mládeže	9 004,000	9 504,000	9 320,245	98,07%
	5169	Nákup ostatních služeb	50,000	70,000	60,500	86,43%
	5171	Opravy a udržování	300,000	300,000	126,537	42,18%
	5222	Neinvestiční transfery spolkům	39,000	39,000	39,000	100,00%
	5223	Neinvestiční transfery církvím a náboženským společnostem	300,000	700,000	700,000	100,00%
	5229	Neinvestiční transfery neziskovým a podobným organizacím	20,000	20,000	20,000	100,00%
	6121	Budovy, haly a stavby	8 295,000	8 375,000	8 374,208	99,99%
3429		Ostatní zájmová činnost a rekreace	12,000	27,000	27,000	100,00%
	5222	Neinvestiční transfery občanským sdružením	12,000	27,000	27,000	100,00%
3511		Všeobecná ambulanci péče	10 238,000	17 952,000	15 509,720	86,40%
	5169	Nákup ostatních služeb	320,000	417,000	413,579	99,18%
	5331	Neinvestiční příspěvky zřízeným příspěvkovým organizacím	4 568,000	4 568,000	3 690,063	80,78%
	5901	Nespecifikované rezervy	425,000	328,000	-	0,00%
	6121	Budovy, haly a stavby	4 925,000	12 639,000	11 406,078	90,25%
3612		Bytové hospodářství	79 441,000	112 989,000	37 465,935	33,16%
	5141	Úroky vlastní	251,000	251,000	250,240	99,70%
	5169	Nákup ostatních služeb	-	940,000	287,496	30,58%
	5341	Převody vlastním fondům hospodářské činnosti	1 093,000	1 093,000	1 089,448	99,68%
	6121	Budovy, haly a stavby	78 097,000	110 705,000	35 838,751	32,37%
3613		Nebytové hospodářství	3 680,000	4 568,000	2 486,953	54,44%
	5151	Studená voda	80,000	100,000	80,425	80,43%
	5169	Nákup ostatních služeb	-	18,000	-	0,00%
	5331	Neinvestiční příspěvky zřízeným příspěvkovým organizacím	3 025,000	4 080,000	2 397,728	58,77%
	5901	Nespecifikované rezervy	555,000	-	-	X

Přehled hospodaření MČ Brno-Líšeň za rok 2014

VÝDAJE

Paragraf	Položka	TEXT	Schválený rozpočet (SR) v tis. Kč	Upravený rozpočet (UR) v tis. Kč	Skutečnost (Sk) v tis. Kč	Sk / UR v %
3613		Nebytové hospodářství				
	5909	Ostatní neinvestiční výdaje jinde nezařazené	20,000	20,000	8,800	44,00%
	6121	Budovy, haly a stavby	-	350,000	-	0,00%
3632		Pohřebnictví	30,000	30,000	8,631	28,77%
	5192	Poskytnuté neinvestiční příspěvky a náhrady	30,000	30,000	8,631	28,77%
3639		Komunální služby a územní rozvoj jinde nezařazené	15 799,000	16 209,000	4 989,997	30,79%
	5137	Drobný hmotný dlouhodobý majetek	510,000	610,000	321,953	52,78%
	5163	Služby peněžních ústavů	92,000	92,000	91,399	99,35%
	5169	Nákup ostatních služeb	10 012,000	14 102,000	4 263,107	30,23%
	5171	Opravy a udržování	185,000	165,000	98,538	59,72%
	6121	Budovy, haly a stavby	5 000,000	1 240,000	215,000	17,34%
3722		Sběr a svoz komunálních odpadů	500,000	530,000	516,826	97,51%
	5169	Nákup ostatních služeb	500,000	530,000	516,826	97,51%
3729		Ostatní nakládání s odpady	700,000	700,000	432,723	61,82%
	5169	Nákup ostatních služeb	700,000	700,000	432,723	61,82%
3745		Péče o vzhled obcí a veřejnou zeleň	6 690,000	6 674,000	6 238,431	93,47%
	5169	Nákup ostatních služeb	6 690,000	6 674,000	6 238,431	93,47%
4322		Ústavy péče pro mládež	5,000	5,000	-	0,00%
	5194	Věcné dary	5,000	5,000	-	0,00%
4324		Zařízení pro děti vyžadující okamžitou pomoc	-	1 406,000	1 404,103	99,87%
	5011	Platy zaměstnanců v pracovním poměru	-	964,000	964,000	100,00%
	5031	Povinné pojistné na soc.zabezpečení a příspěvek na st.pol.zaměstn.	-	241,000	241,000	100,00%
	5032	Povinné pojistné na veřejné zdravotní pojištění	-	87,000	87,000	100,00%
	5136	Knihy, učební pomůcky a tisk	-	7,500	7,500	100,00%
	5137	Drobný hmotný dlouhodobý majetek	-	47,000	46,959	99,91%
	5139	Nákup materiálu jinde nezařazený	-	8,000	7,844	98,04%
	5156	Pohonné hmoty a maziva	-	1,500	1,500	100,00%
	5162	Služby telekomunikací a radiokomunikací	-	8,000	8,000	100,00%
	5167	Služby školení a vzdělávání	-	23,000	21,300	92,61%
	5173	Cestovné	-	15,000	15,000	100,00%
	5194	Věcné dary	-	4,000	4,000	100,00%
4329		Ostatní sociální péče a pomoc dětem a mládeži	61,000	61,000	61,000	100,00%
	5222	Neinvestiční transfery spolkům	45,000	55,000	55,000	100,00%
	5223	Neinvestiční transfery církvím a náboženským společnostem	6,000	6,000	6,000	100,00%
4333		Domovy-penzióny pro matky s dětmi	5,000	5,000	5,000	100,00%
	5223	Neinvestiční transfery církvím a náboženským společnostem	5,000	5,000	5,000	100,00%
4339		Ostatní sociální péče a pomoc rodině a manželství	64,000	64,000	64,000	100,00%
	5222	Neinvestiční transfery spolkům	64,000	64,000	64,000	100,00%
4351		Osobní asistence, peč. služba a podpora samostatného bydlení	90,000	90,000	90,000	100,00%
	5221	Neinvestiční transfery obecně prospěšným společnostem	45,000	45,000	45,000	100,00%
	5222	Neinvestiční transfery spolkům	45,000	45,000	45,000	100,00%
4356		Denní stacionáře a centra denních služeb	75,000	75,000	75,000	100,00%
	5223	Neinvestiční transfery církvím a náboženským společnostem	75,000	75,000	75,000	100,00%
4359		Ostatní služby a činnosti v oblasti sociální péče	169,000	189,000	188,224	99,59%
	5194	Věcné dary	2,000	2,000	1,224	61,20%
	5221	Neinvestiční transfery obecně prospěšným společnostem	12,000	12,000	12,000	100,00%
	5222	Neinvestiční transfery spolkům	155,000	175,000	175,000	100,00%
5212		Ochrana obyvatelstva	10,000	10,000	-	0,00%
	5169	Nákup služeb	10,000	10,000	-	0,00%
5311		Bezpečnost a veřejný pořádek	20,000	20,000	5,445	27,23%
	5169	Nákup ostatních služeb	20,000	20,000	5,445	27,23%
5519		Ostatní záležitosti požární ochrany	95,000	95,000	86,067	90,60%
	5169	Nákup služeb	95,000	95,000	86,067	90,60%
6112		Zastupitelstva obcí	4 719,000	4 782,000	4 234,020	88,54%
	5019	Ostatní platy	10,000	10,000	-	0,00%
	5021	Ostatní osobní výdaje	70,000	93,000	93,757	100,81%
	5023	Odměny členů zastupitelstev obcí a krajů	3 620,000	3 620,000	3 218,940	88,92%
	5029	Ostatní platby za provedenou práci jinde nezařazené	10,000	10,000	6,800	68,00%
	5031	Povinné pojistné na soc.zabezpečení a příspěvek na st.pol.zaměstn.	470,000	490,000	488,438	99,68%
	5032	Povinné pojistné na veřejné zdravotní pojištění	265,000	265,000	263,076	99,27%
	5039	Ostatní povinné pojistné placené zaměstnavatelem	4,000	4,000	-	0,00%
	5167	Služby školení a vzdělávání	10,000	30,000	14,941	49,80%
	5173	Cestovné	10,000	10,000	-	0,00%
	5175	Pohoštění	70,000	70,000	64,063	91,52%
	5179	Ostatní nákupy jinde nezařazené	80,000	80,000	-	0,00%
	5194	Věcné dary	90,000	90,000	84,005	93,34%
	5424	Náhrady mezd v době nemoci	10,000	10,000	-	0,00%
6115		Volby do zastupitelstev územních samosprávných celků	-	547,000	484,115	88,50%
	5019	Ostatní platy	-	10,000	6,661	66,61%
	5021	Ostatní osobní výdaje	-	449,000	410,084	91,33%
	5139	Nákup materiálu jinde nezařazený	-	50,000	37,219	74,44%
	5161	Služby pošt	-	3,000	1,602	53,40%
	5169	Nákup ostatních služeb	-	30,000	26,822	89,41%
	5171	Opravy a udržování	-	4,000	1,344	33,60%
	5173	Cestovné	-	1,000	0,383	38,30%
6117		Volby do Evropského parlamentu	-	528,000	486,101	92,06%
	5019	Ostatní platy	-	10,000	3,298	32,98%
	5021	Ostatní osobní výdaje	-	450,000	429,200	95,38%
	5139	Nákup materiálu jinde nezařazený	-	34,000	23,149	68,09%
	5161	Služby pošt	-	3,000	1,642	54,73%

Přehled hospodaření MČ Brno-Líšeň za rok 2014

VÝDAJE

Paragraf	Položka	TEXT	Schválený rozpočet (SR) v tis. Kč	Upravený rozpočet (UR) v tis. Kč	Skutečnost (Sk) v tis. Kč	Sk / UR v %
6117		Volby do Evropského parlamentu				
	5169	Nákup ostatních služeb	-	26,000	26,000	100,00%
	5171	Opravy a udržování	-	4,000	2,408	60,20%
	5173	Cestovné	-	1,000	0,404	40,40%
6171		Činnost místní správy	26 643,000	28 540,000	26 340,814	92,29%
	5011	Platy zaměstnanců v pracovním poměru	13 000,000	13 000,000	12 886,129	99,12%
	5019	Ostatní platy	-	12,000	11,901	99,18%
	5021	Ostatní osobní výdaje	1 500,000	1 500,000	1 495,741	99,72%
	5031	Povinné pojistné na soc.zabezpečení a příspěvek na st.pol.zaměstn	3 495,000	3 495,000	3 371,177	96,46%
	5032	Povinné pojistné na veřejné zdravotní pojištění	1 258,000	1 258,000	1 212,715	96,40%
	5038	Povinné pojistné na úrazové pojištění	60,000	60,000	59,613	99,36%
	5039	Ostatní povinné pojistné placené zaměstnavatelem	-	4,000	3,993	99,83%
	5041	Odměny za užití duševního vlastnictví	1,000	1,000	0,046	4,60%
	5132	Ochranné pomůcky	15,000	15,000	9,748	64,99%
	5133	Léky a zdravotnický materiál	3,000	3,000	2,447	81,57%
	5136	Knihy, učební pomůcky a tisk	35,000	35,000	27,249	77,85%
	5137	Drobný hmotný dlouhodobý majetek	350,000	350,000	336,414	96,12%
	5139	Nákup materiálu jinde nezařazený	552,000	612,000	562,968	91,99%
	5151	Studená voda	100,000	80,000	42,651	53,31%
	5152	Tepllo	800,000	800,000	760,919	95,11%
	5154	Elektrická energie	600,000	570,000	454,756	79,78%
	5156	Pohonné hmoty a maziva	50,000	50,000	38,436	76,87%
	5161	Služby pošt	112,000	122,000	113,092	92,70%
	5162	Služby telekomunikací a radiokomunikací	140,000	140,000	130,532	93,24%
	5163	Služby peněžních ústavů	6,000	6,000	-	0,00%
	5164	Nájemné	288,000	288,000	278,194	96,60%
	5166	Konzultační, poradenské a právní služby	560,000	560,000	238,074	42,51%
	5167	Služby školení a vzdělávání	260,000	282,000	244,949	86,86%
	5169	Nákup ostatních služeb	1 898,000	1 953,000	1 376,440	70,48%
	5171	Opravy a udržování	595,000	595,000	310,327	52,16%
	5172	Programové vybavení	70,000	70,000	66,864	95,52%
	5173	Cestovné	60,000	60,000	55,552	92,59%
	5175	Pohoštění	37,000	37,000	27,057	73,13%
	5179	Ostatní nákupy jinde nezařazené	30,000	30,000	30,000	100,00%
	5191	Zaplacené sankce	2,000	2,000	1,250	62,50%
	5192	Poskytnuté neinvestiční příspěvky a náhrady	15,000	15,000	-	0,00%
	5361	Nákup kolků	16,000	16,000	-	0,00%
	5362	Platby daní a poplatků státnímu rozpočtu	30,000	30,000	14,768	49,23%
	5363	Úhrady sankcí jiným rozpočtům	10,000	10,000	0,111	1,11%
	5424	Náhrady mezd v době nemoci	45,000	45,000	32,698	72,66%
	5429	Ostatní náhrady placené obyvatelstvu	10,000	10,000	3,000	30,00%
	5499	Ostatní neinvestiční transfery obyvatelstvu	534,000	534,000	478,690	89,64%
	5660	Neinvestiční půjčené prostředky obyvatelstvu	-	30,000	20,000	66,67%
	5909	Ostatní neinvestiční výdaje jinde nezařazené	6,000	1 760,000	1 543,092	87,68%
	6122	Stroje, přístroje a zařízení	100,000	100,000	99,220	99,22%
6310		Obecné příjmy a výdaje z finančních operací	100,000	110,000	103,894	94,45%
	5163	Služby peněžních ústavů	100,000	110,000	103,894	94,45%
6399		Ostatní finanční operace	2 200,000	2 263,000	2 263,307	100,01%
	5362	Platby daní a poplatků	2 200,000	2 263,000	2 263,307	100,01%
6402		Finanční vypořádání minulých let	-	1 482,000	1 482,376	100,03%
	5367	Výdaje z finančního vypořádání minulých let mezi obcemi	-	1 482,000	1 482,376	100,03%
6409		Ostatní činnosti jinde nezařazené	117,000	31,000	31,968	103,12%
	5901	Nespecifikované rezervy	117,000	31,000	-	0,00%
	5909	Ostatní neinvestiční výdaje jinde nezařazené	-	-	31,968	X
		<b>VÝDAJE CELKEM</b>	<b>226 745,000</b>	<b>302 038,048</b>	<b>189 369,622</b>	<b>62,70%</b>

Přehled hospodaření MČ Brno-Líšeň za rok 2014

VÝDAJE  
podle položek

Položka	TEXT	Schválený rozpočet (SR) v tis. Kč	Upravený rozpočet (UR) v tis. Kč	Skutečnost (Sk) v tis. Kč	Sk / UR v %
5011	Platy zaměstnanců v pracovním poměru	13 000,000	13 964,000	13 850,129	99,18%
5019	Ostatní platy	10,000	42,000	21,860	52,05%
5021	Ostatní osobní výdaje	1 680,000	2 602,000	2 532,282	97,32%
5023	Odměny členů zastupitelstev obcí a krajů	3 620,000	3 620,000	3 218,940	88,92%
5029	Ostatní platby za provedenou práci jinde nezařazené	10,000	10,000	6,800	68,00%
5031	Povinné pojistné na soc.zabezpečení a příspěvek na st. pol. zaměstnan	3 965,000	4 226,000	4 100,615	97,03%
5032	Povinné pojistné na veřejné zdravotní pojištění	1 523,000	1 610,000	1 562,791	97,07%
5038	Povinné pojistné na úrazové pojištění	60,000	60,000	59,613	99,36%
5039	Ostatní povinné pojistné placené zaměstnavatelem	4,000	8,000	3,993	49,91%
5041	Odměny za užití duševního vlastnictví	1,000	1,000	0,046	4,60%
5132	Ochranné pomůcky	15,000	15,000	9,748	64,99%
5133	Léky a zdravotnický materiál	3,000	3,000	2,447	81,57%
5136	Knihy, učební pomůcky a tisk	35,000	42,500	34,749	81,76%
5137	Drobný hmotný dlouhodobý majetek	900,000	2 214,000	1 906,170	86,10%
5139	Nákup materiálu jinde nezařazený	552,000	704,000	631,179	89,66%
5141	Úroky vlastní	251,000	251,000	250,240	99,70%
5151	Studená voda	180,000	180,000	123,076	68,38%
5152	Teplo	800,000	800,000	760,919	95,11%
5154	Elektrická energie	600,000	570,000	454,756	79,78%
5156	Pohonné hmoty a maziva	50,000	51,500	39,936	77,55%
5161	Služby pošt	112,000	128,000	116,336	90,89%
5162	Služby telekomunikací a radiokomunikací	140,000	148,000	138,532	93,60%
5163	Služby peněžních ústavů	198,000	208,000	195,293	93,89%
5164	Nájemné	319,000	319,000	307,604	96,43%
5166	Konzultační, poradenské a právní služby	560,000	668,000	238,074	35,64%
5167	Služby školení a vzdělávání	270,000	335,000	281,190	83,94%
5169	Nákup ostatních služeb	21 060,000	26 380,000	14 442,591	54,75%
5171	Opravy a udržování	15 463,000	19 191,000	15 761,467	82,13%
5172	Programové vybavení	70,000	70,000	66,864	95,52%
5173	Cestovné	70,000	87,000	71,339	82,00%
5175	Pohoštění	107,000	107,000	91,120	85,16%
5179	Ostatní nákupy jinde nezařazené	110,000	110,000	30,000	27,27%
5191	Zaplacené sankce	2,000	2,000	1,250	62,50%
5192	Poskytnuté neinvestiční příspěvky a náhrady	45,000	45,000	8 631	19,18%
5194	Věcné dary	100,000	104,000	90,909	87,41%
5221	Neinvestiční transfery obecně prospěšným společnostem	57,000	57,000	57,000	100,00%
5222	Neinvestiční transfery občanským sdružením	1 205,000	1 530,000	1 509,800	98,68%
5223	Neinvestiční transfery církvím a náboženským společnostem	486,000	886,000	886,000	100,00%
5229	Neinvestiční transfery neziskovým a podobným organizacím	20,000	20,000	20,000	100,00%
5331	Neinvestiční příspěvky zřízeným příspěvkovým organizacím	39 278,000	41 138,000	38 577,790	93,78%
5341	Převody vlastním fondům hospodářské (podnikatelské) činnosti	1 093,000	1 093,000	1 089,448	99,68%
5361	Nákup kolků	16,000	16,000	-	0,00%
5362	Platby daní a poplatků	2 230,000	2 293,000	2 278,075	99,35%
5363	Úhrady sankcí jiným rozpočtům	10,000	10,000	0,111	1,11%
5367	Výdaje z finančního vypořádání minulých let mezi obcemi	-	1 482,000	1 482,376	100,03%
5424	Náhrady mezd v době nemoci	55,000	55,000	32,698	59,45%
5429	Ostatní náhrady placené obyvatelstvu	10,000	10,000	3,000	30,00%
5499	Ostatní neinvestiční transfery obyvatelstvu	534,000	534,000	478,690	89,64%
5660	Neinvestiční půjčené prostředky obyvatelstvu	-	30,000	20,000	66,67%
5901	Nespecifikované rezervy	1 097,000	359,000	-	0,00%
5909	Ostatní neinvestiční výdaje jinde nezařazené	226,000	1 780,000	1 583,860	88,98%
6121	Budovy, haly a stavby	114 423,000	171 034,048	79 125,234	46,26%
6122	Stroje, přístroje a zařízení	100,000	215,000	214,049	99,56%
6130	Pozemky	20,000	20,000	-	0,00%
6322	Investiční transfery spolkům	-	400,000	400,000	100,00%
6323	Investiční transfery církvím a náboženským společnostem	-	200,000	200,000	100,00%
	<b>CELKEM</b>	<b>226 745,000</b>	<b>302 038,048</b>	<b>189 369,622</b>	<b>62,70%</b>

VÝDAJE  
podle tříd

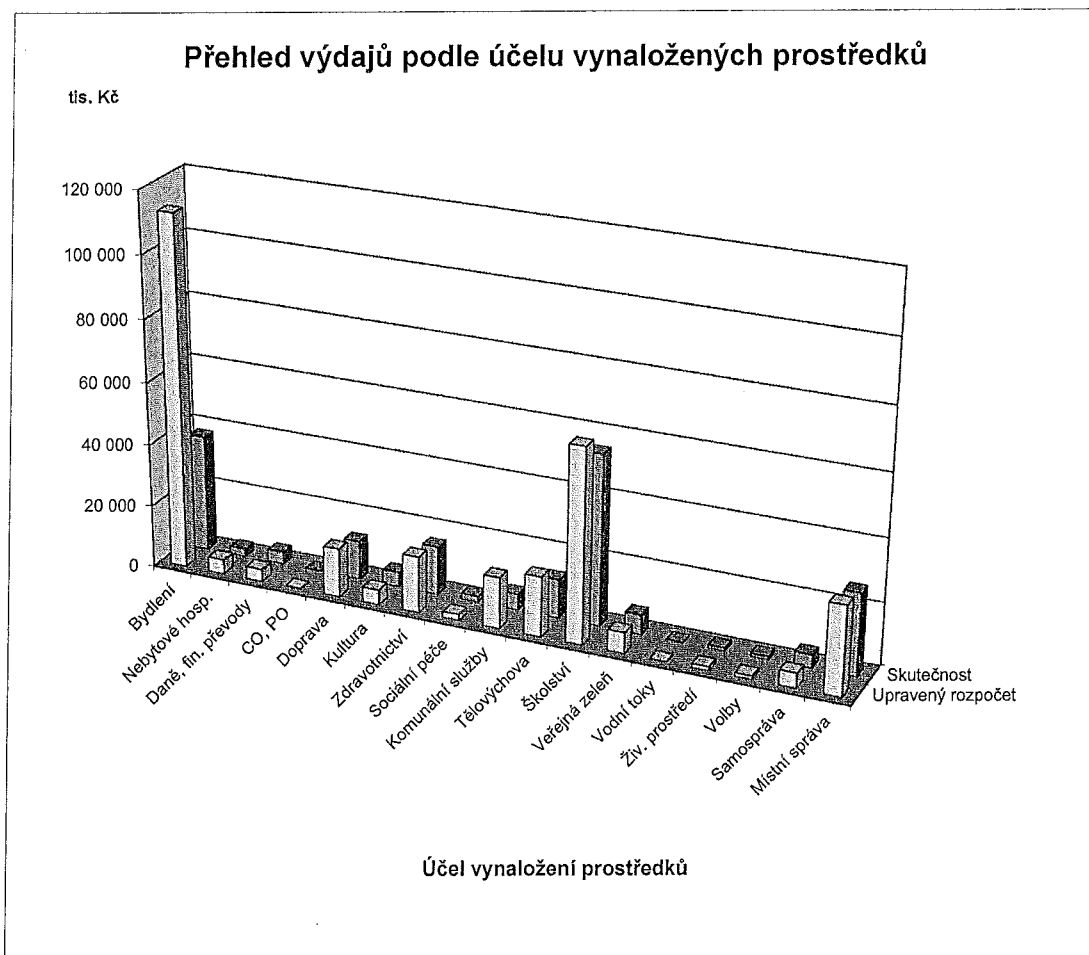
Třída	TEXT	Schválený rozpočet (SR) v tis. Kč	Upravený rozpočet (UR) v tis. Kč	Skutečnost (Sk) v tis. Kč	Sk / UR v %
Třída 5	Běžné výdaje	112 202,000	130 169,000	109 430,338	84,07%
Třída 6	Kapitálové výdaje	114 543,000	171 869,048	79 939,283	46,51%
	<b>CELKEM</b>	<b>226 745,000</b>	<b>302 038,048</b>	<b>189 369,622</b>	<b>62,70%</b>



## Přehled hospodaření MČ Brno-Líšeň za rok 2014

### VÝDAJE podle účelu vynaložených prostředků

Oblast	Určení výdajů	Schválený rozpočet (SR) v tis. Kč	Upravený rozpočet (UR) v tis. Kč	Skutečnost (Sk) v tis. Kč	Sk / UR v %
Bydlení	Bytové hospodářství	79 441,000	112 989,000	37 465,935	33,16%
Nebytové hosp.	Nebytové hospodářství	3 680,000	4 568,000	2 486,953	54,44%
Daně, fin. převody	Daňové odvody, výdaje z finančního vypořádání, ostat. fin. převody	2 417,000	3 886,000	3 881,544	99,89%
CO, PO	Civilní ochrana, požární ochrana	105,000	105,000	86,067	81,97%
Doprava	Opravy a údržba komunikací	16 899,000	15 589,000	12 351,409	79,23%
Kultura	Kultura	4 100,000	4 735,000	4 696,097	99,18%
Zdravotnictví	Všeobecná ambulantní péče - poliklinika	10 238,000	17 952,000	15 509,720	86,40%
Sociální péče	Sociální péče a pomoc	459,000	1 895,000	1 887,327	99,60%
Komunální služby	Komunální služby a ostatní služby obyvatelstvu	15 999,000	16 409,000	5 141,419	31,33%
Tělovýchova	Tělovýchova a využití volného času mládeže	20 331,000	19 216,000	12 458,074	64,83%
Školství	Školství	33 574,000	62 303,048	54 642,598	87,70%
Veřejná zeleň	Veřejná zeleň	6 690,000	6 674,000	6 238,431	93,47%
Vodní toky	Úpravy drobných vodních toků	220,000	60,000	12,555	20,93%
Živ. prostředí	Životní prostředí	1 230,000	1 260,000	966,443	76,70%
Volby	Volby do Evropského parlamentu a volby do obecních zastupitelstev	-	1 075,000	970,216	90,25%
Samospráva	Činnost zastupitelstva	4 719,000	4 782,000	4 234,020	88,54%
Místní správa	Činnost místní správy	26 643,000	28 540,000	26 340,814	92,29%
	<b>CELKEM</b>	<b>226 745,000</b>	<b>302 038,048</b>	<b>189 369,622</b>	<b>62,70%</b>



Přehled hospodaření MČ Brno-Líšeň za rok 2014

FINANCOVÁNÍ

Položka	TEXT	Schválený rozpočet (SR) v tis. Kč	Upravený rozpočet (UR) v tis. Kč	Skutečnost (Sk) v tis. Kč	Sk / UR v %
Třída 8	Financování	72 600,000	86 512,000	- 25 225,808	-29,16%
8115	Změna stavu krátkodobých prostředků na bankovních účtech	81 600,000	95 512,000	- 16 561,445	-17,34%
8124	Uhrazené splátky dlouhodobých přijatých půjčených prostředků	- 9 000,000	- 9 000,000	- 9 000,000	100,00%
8901	Operace z peněž. účtů org. nemající charakter příjmů a výdajů vl.sektor	-	-	335,637	X
	<b>FINANCOVÁNÍ CELKEM</b>	<b>72 600,000</b>	<b>86 512,000</b>	<b>-25 225,808</b>	<b>-29,16%</b>

CELKOVÝ PŘEHLED HOSPODAŘENÍ

Třída	TEXT	Schválený rozpočet (SR) v tis. Kč	Upravený rozpočet (UR) v tis. Kč	Skutečnost (Sk) v tis. Kč	Sk / UR v %
Třída 1 až tř. 4	PŘÍJMY CELKEM	154 145,000	215 526,048	214 595,430	99,57%
Třída 5 a tř. 6	VÝDAJE CELKEM	226 745,000	302 038,048	189 369,622	62,70%
	SALDO PŘÍJMŮ A VÝDAJŮ	-72 600,000	-86 512,000	25 225,808	-29,16%
Třída 8	FINANCOVÁNÍ	72 600,000	86 512,000	-25 225,808	-29,16%

### Přehled kapitálových výdajů MČ Brno-Líšeň za rok 2014

		v tis. Kč		v Kč, hal.
Pro informaci (+ z ostatních zdrojů) :		SR	UR	Skutečnost
		r. 2014	prosinec 2014	k 31.12.2014
F	Fond bytové výstavby (ÚZ 773)		5 340	2 700 000,00
V	Fond rozvoje bydlení + ostatní			
2	Převod investování - s označením ORG (3xxx, 4xxx)			
0	Převod investování - bez označení			
1	Investiční transfery (ze SR, SF, ...)			
3	Investiční transfery z JmK			
R	Fond bytové výstavby (ÚZ 773) - transfer		17 835	2 891 750,00
o	Fond bytové výstavby (ÚZ 773) - půjčka			
k	Fond rozvoje bydlení + ostatní			
2	Převod investování - s označením ORG (3xxx, 4xxx)		5 600	5 600 000,00
0	Ostatní transfery z MMB bez označení + různé		50	50 000,00
1	Investiční transfery (ze SR, SF, ...)		5 438,04754	5 438 047,54
4	Investiční transfery z JmK		3 000	3 000 000,00
<b>Celkem MČ z ostatních zdrojů</b>		<b>0</b>	<b>37 263</b>	<b>19 679 797,54</b>

<b>Celkem MČ z vlastních prostředků</b>	<b>114 543</b>	<b>134 606</b>	<b>60 259 485,68</b>
---	----------------	----------------	----------------------

<b>Celkem kapitálové výdaje MČ</b>	<b>114 543</b>	<b>171 869</b>	<b>79 939 283,22</b>
------------------------------------	----------------	----------------	----------------------

Z vlastních prostředků			v tis. Kč		v Kč, hal.
PAR	POL	TEXT	SR	UR	Skutečnost
			r. 2014	prosinec 2014	k 31.12.2014
2212		Sílnice	450	240	86 822,39
	6121	Budovy, haly a stavby	450	240	86 822,39
		Osvětlení parkoviště J.Faimonové	250	150	0,00
		Vybudování přechodu pro chodce J.Faimonové 4,8	200	90	86 822,39
2219		Záležitosti pozemních komunikací	2 386	1 386	622 549,47
	6121	Budovy, haly a stavby	2 386	1 386	622 549,47
		Vybudování 70 parkovacích míst na ulicích Elpova, Strnadova	1 410	410	15 000,00
		Vybudování 48 parkovacích míst na ulicích Horníkova, J.Faimonové	844	844	485 339,47
		Stavba parkoviště poliklinika Horníkova	2	2	1 210,00
		Komunikace Chmelnice, Markovičova a Kubelíkova	130	130	121 000,00
2333		Úpravy drobných vodních toků	20	20	0,00
	6130	Pozemky	20	20	0,00
		Líšeňský potok - výkup pozemků (p.Stehlík)	20	20	0,00
3111		Předškolní zařízení	1 570	2 706	1 814 094,60
	6121	Budovy, haly a stavby	1 570	2 706	1 814 094,60
		MŠ Neklež - rekonstrukce střechy	800	730	598 505,02
		MŠ Puchýřova - rekonstrukce elektroinstalace	500	0	0,00
		MŠ Trnkova - rekonstrukce sociálního zařízení	0	280	278 455,24
		Dětská hřiště a zahrady v přírodním stylu	270	1 091,77021	332 906,55
		Dětská hřiště a zahrady v přírodním stylu ÚZ 053100000	0	604,22979	604 227,79
3113		Základní školy	3 300	11 185	4 942 042,81
	6121	Budovy, haly a stavby	3 300	11 185	4 942 042,81
		ZŠ a MŠ Horníkova - zateplení	200	200	0,00
		ZŠ a MŠ Horníkova - rekonstrukce osvětlení v tělocvičně	100	380	360 773,02
		Rekonstrukce stropu a vzduchotechniky - bazén ZŠ Holzova	3 000	85	78 136,45
		Rekonstrukce vnitřních prostor ZŠ Masarova	0	5 769	0,00
	ÚZ 400	Rekonstrukce vnitřních prostor ZŠ Masarova	0	1 325	1 077 101,34
	ÚZ 100	Rekonstrukce vnitřních prostor ZŠ Masarova	0	3 426	3 426 032,00
3141		Školní stravování při předškolním a základním vzdělávání	0	65	64 829,00
	6122	Stroje, přístroje a zařízení	0	65	64 829,00
		ŠJ Novolíšeňská - pořízení kuchyňského robota	0	65	64 829,00
3330		Činnosti registrovaných církví a náboženských společností	0	200	200 000,00
	6323	Investiční transfery církvím a náboženským společnostem	0	200	200 000,00
		Rímskokatolická farnost u kostela sv. Jiljí - elektrifikace-Kostelíček Líšeň-přípojka NN	0	200	200 000,00

**Přehled kapitálových výdajů MČ Brno-Líšeň za rok 2014**

<b>Z vlastních prostředků</b>			v tis. Kč		v Kč, hal.
PAR	POL	TEXT	SR r. 2014	UR prosinec 2014	Skutečnost k 31.12.2014
3412		<b>Sportovní zařízení v majetku obce</b>	<b>10 400</b>	<b>8 170</b>	<b>1 787 640,69</b>
	6121	<b>Budovy, haly a stavby</b>	<b>10 400</b>	<b>8 170</b>	<b>1 787 640,69</b>
		Veřejné sportoviště – Synkova-Zikova	1 000	110	109 151,68
		Veřejné sportoviště – dovybavení prvky	100	100	0,00
		Veřejné sportoviště – Skatepark Líšeň - Rokle	100	100	0,00
		Veřejné sportoviště - J.Faimonové	1 500	1 486	1 461 309,89
		Veřejné sportoviště - Molákova	0	104	103 179,12
		Výstavba sportovního areálu při ZŠ Masarova	7 700	6 270	114 000,00
3419		<b>Ostatní tělovýchovná činnost</b>	<b>0</b>	<b>400</b>	<b>400 000,00</b>
	6322	<b>Investiční transfery občanským sdružením</b>	<b>0</b>	<b>400</b>	<b>400 000,00</b>
		SK Líšeň - výstavba nové tribuny	0	400	400 000,00
3421		<b>Využití volného času dětí a mládeže</b>	<b>8 295</b>	<b>8 375</b>	<b>8 374 207,62</b>
	6121	<b>Budovy, haly a stavby</b>	<b>8 295</b>	<b>8 375</b>	<b>8 374 207,62</b>
		CPR - Dětské hřiště	8 295	8 375	8 374 207,62
	6323	<b>Investiční transfery církvím a náboženským společnostem</b>	<b>0</b>	<b>0</b>	<b>0,00</b>
		Salesiánské středisko mládeže - výstavba veřejného kluziště v Líšni	0	0	0,00
3511		<b>Všeobecná ambulantní péče</b>	<b>4 925</b>	<b>12 639</b>	<b>11 406 078,32</b>
	6121	<b>Budovy, haly a stavby</b>	<b>4 925</b>	<b>12 639</b>	<b>11 406 078,32</b>
	ÚZ 400	Poliklinika Horníkova - regenerace	4 925	12 639	11 406 078,32
3612		<b>Bytové hospodářství</b>	<b>77 797</b>	<b>87 530</b>	<b>30 247 000,78</b>
	6121	<b>Budovy, haly a stavby</b>	<b>77 797</b>	<b>87 530</b>	<b>30 247 000,78</b>
	ÚZ 400	Odbytené nájemné - Kubíkova 2, 4	285	285	284 412,00
	ÚZ 400	Rekonstrukce střech na bytových domech – Smlouva č.2007_02 ze dne 30.5.2007	3 500	3 500	3 378 223,90
	ÚZ 400	Rekonstrukce bytových jader – Smlouva č.2011_01 ze dne 11.7.2011	0	4 500	2 650 076,10
	ÚZ 400	Rekonstrukce bytových jader - nová smlouva	5 907	1 207	0,00
	ÚZ 400	Rekonstrukce střech na bytových domech ul.Houbalova	0	9 933	98 000,00
	ÚZ 400	Kontejnerová stání	4 000	4 000	0,00
	ÚZ 400	Vybudování 125 parkovacích míst pro bytové domy Molákova, Synkova, Hochmanova, Kubíkova	4 720	4 720	3 796 949,61
	ÚZ 400	Modernizace a rekonstrukce bytů v bytových domech	58 285	58 285	19 424 606,51
	ÚZ 400	Propojovací chodník, parkoviště a kontejnerové stání J.Faimonové 1,4	1 100	1 100	614 732,66
3613		<b>Nebytové hospodářství</b>	<b>300</b>	<b>350</b>	<b>0,00</b>
	6121	<b>Budovy, haly a stavby</b>	<b>300</b>	<b>350</b>	<b>0,00</b>
		Nákupní centrum Kotlanova - rekonstrukce	300	300	0,00
		KJM Jírova 2 - dodávka a montáž nouzových dveří	0	50	0,00
3639		<b>Komunální služby a územní rozvoj</b>	<b>5 000</b>	<b>1 240</b>	<b>215 000,00</b>
	6121	<b>Budovy, haly a stavby</b>	<b>5 000</b>	<b>1 240</b>	<b>215 000,00</b>
		Centrální park Rokle	5 000	1 000	20 000,00
		Rekonstrukce veřejných ploch Masarova	0	240	195 000,00
6171		<b>Činnost místní správy</b>	<b>100</b>	<b>100</b>	<b>99 220,00</b>
	6122	<b>Stroje, přístroje a zařízení</b>	<b>100</b>	<b>100</b>	<b>99 220,00</b>
		Nákup 2 ks defibrilátorů	100	100	99 220,00
<b>CELKEM</b>			<b>114 543</b>	<b>134 606</b>	<b>60 259 485,68</b>

## Přehled rozpočtových opatření provedených v roce 2014

Rozpočtové opatření	Projednáno a schváleno				Změna rozpočtu (v tis. Kč)			Věcná náplň rozpočtového opatření (nejvýznamnější změny)
	RMČ		ZMČ		výdaje	příjmy	financování	
	číslo	datum	číslo	datum				
č.01/2014	78.	15.1.2014	X	X	0	0	0	Převod prostředků z rezervy pro oblast nebyt. hosp. na neinvestiční příspěvek SML na opravy nebytových prostor
č.02/2014	79.	29.1.2014	29.	30.1.2014	0	0	0	Přesun prostředků v rámci akce Rekonstrukce bytových jader z nové smlouvy na stávající smlouvu
č.03/2014	82.	12.3.2014	X	X	0	0	0	Přesun prostředků z akce Rekonstrukce bytových jader na akci Rekonstrukce střech na byt. domech ul. Houbalova
č.04/2014	83.	26.3.2014	X	X	125	125	0	Zapojení příjmů z vyúčtování za teplo na konzultační služby, přesuny ve výdajích dle potřeb
č.05/2014	83.	26.3.2014	31.	27.3.2014	0	230	230	Zapojení prostředků z min. období na dětská hřiště a zahrady v přírodním stylu, přesun a navýšení prostředků na příspěvek SML na akci MŠ Pucnyřova - výměna PVC ve všech třídách, výměna elektroinstalace
č.06/2014	85.	23.4.2014	X	X	633,412	633,412	0	Přijetí transferu z MPSV ČR na SPOD (1. pololetí 2014), přesuny ve výdajích dle potřeb
č.07/2014	85.	23.4.2014	32.	24.4.2014	0	7 714	7 714	Zapojení prostředků z min. období na regeneraci polikliniky Horníkova
č.08/2014	85.	23.4.2014	32.	24.4.2014	0	200	200	Zapojení prostředků z min. období na poskytnutí neinvestiční dotace SK Líšeň
č.09/2014	86.	7.5.2014	X	X	0	0	0	Přesun prostředků z rezervy na poskytnutí dotaci typu B organizacím
č.10/2014	87.	21.5.2014	X	X	528	528	0	Přijetí dotace na zajištění voleb do Evropského parlamentu
č.11/2014	87.	21.5.2014	33.	29.5.2014	1 133	1 133	0	Zapojení odvodu z výherních hracích přístrojů na vratky místního poplatku za provozovaný výherní hrací přístroj nebo jiné technické herní zařízení
č.12/2014	87.	21.5.2014	33.	29.5.2014	0	200	200	Zapojení prostředků z min. období na poskytnutí investiční dotace Římskokatolické farnosti u kostela sv. Jiljí
č.13/2014	89.	18.6.2014	X	X	27 565	27 565	0	Přijetí neinvestičních a investičních dotací od města na akce v oblasti školství a bytového hospodářství
č.14/2014	89.	18.6.2014	34.	26.6.2014	3 426	10 248	6 822	Finanční vypořádání městské části s rozpočtem statutárního města Brna za rok 2013
č.15/2014	89.	18.6.2014	34.	26.6.2014	17 000	15 746	-1 254	Zapojení zbylé části hosp. výsledku VHC domy za rok 2013 a nezapojené části daně z příjmů právnických osob za rok 2013 na Rekonstrukci střech na bytových domech ul. Houbalova a Rekonstrukci vnitřních prostor ZŠ Masarova
č.16/2014	90.	2.7.2014	X	X	50	50	0	Zapojení dodat. příjmů a přesuny ve výdajích k pokrytí rekonstrukce osvětlení v tělocvičně ZŠ a MŠ Horníkova
č.17/2014	90.	2.7.2014	X	X	0	0	0	Přesuny ve výdajích na pokrytí rekonstrukce soc. zařízení MŠ Trnkova a navýšení částky na opravy komunikaci
č.18/2014	91.	23.6.2014	X	X	0	0	0	Přesuny ve výdajích dle potřeb
č.19/2014	92.	20.8.2014	X	X	787,588	787,588	0	Přijetí transferu z MPSV ČR na SPOD (2. pololetí 2014), přesuny ve výdajích dle potřeb
č.20/2014	93.	3.9.2014	X	X	0	0	0	Přesun prostředků z rezervy na poskytnutí dotace typu B spolku Ratolet Brno
č.21/2014	93.	3.9.2014	X	X	431,095	431,095	0	Přijetí neinv. a inv. transferů z MŽP na úpravu dětských hřišť a zahrad MŠ Trnkova, Neklež a Bratří Pelišků
č.22/2014	94.	17.9.2014	X	X	3 000	3 000	0	Přijetí investičního transferu z rozpočtu Jihomoravského kraje na rekonstrukci bazény na ZŠ Holcova
č.23/2014	94.	17.9.2014	35.	25.9.2014	0	0	0	Přesuny ve výdajích na pokrytí Rekonstrukce vnitřních prostor ZŠ Masarova

## Přehled rozpočtových opatření provedených v roce 2014

Rozpočtové opatření	Projednáno a schváleno				Změna rozpočtu (v tis. Kč)			Věcná náplň rozpočtového opatření (nejvýznamnější změny)
	RMČ		ZMČ		příjmy	výdaje	financování	
	číslo	datum	číslo	datum				
č.24/2014	X	X	35.	25.9.2014	0	0	0	Přesun ve výdajích na pokrytí dotací SK Líšeň a Salesiánskému středisku mládeže
č.25/2014	95.	1.10.2014	X	X	547	547	0	Přijetí dotace na zajištění voleb do obecních zastupitelstev
č.26/2014	96.	15.10.2014	X	X	150	150	0	Zapojení dodatečných příjmů a přesuny ve výdajích dle potřeb
č.27/2014	96.	15.10.2014	X	X	1 863,289	1 863,289	0	Přijetí neinv. a inv. transferů z MŽP na úpravu dětských hřišť a zahrad MŠ Trnkova, Neklež a Bratří Pelišků
č.28/2014	97.	29.10.2014	X	X	206	206	0	Zapojení dodatečných příjmů a přesuny ve výdajích dle potřeb
č.29/2014	97.	29.10.2014	1.	6.11.2014	684	684	0	Zapojení odvodu z výherních hracích přístrojů na údržbu veřejné zeleně
č.30/2014	1.	12.11.2014	X	X	0	0	0	Přesuny ve výdajích dle potřeb
č.31/2014	2.	26.11.2014	X	X	261,578	261,578	0	Přijetí neinv. a inv. transferů z MŽP na úpravu dětských hřišť a zahrad MŠ Synkova, Bratří Pelišků a Puchýřova
č.32/2014	2a.	3.12.2014	X	X	2 500,142	2 500,142	0	Přijetí investičních transferů z MŽP na úpravu dětských hřišť a zahrad MŠ Trnkova, Synkova a Puchýřova
č.33/2014	3.	10.12.2014	X	X	0	0	0	Přesuny ve výdajích dle potřeb
č.34/2014	3.	10.12.2014	2.	18.12.2014	489,943	489,943	0	Přijetí inv. transferů z MŽP na úpravu dětských hřišť a zahrad MŠ Synkova a Puchýřova, přesuny dle potřeb
č.35/2014	4.	21.1.2015	X	X	0	0	0	Přesun ve výdajích k pokrytí bankovních poplatků
<b>CELKEM</b>					<b>61 381,048</b>	<b>75 293,048</b>	<b>13 912</b>	

Pozn.: Zastupitelstvo MČ Brno-Líšeň svým usnesením pod bodem 18/28 z 28. zasedání konaného dne 17.12.2013 pověřilo Radu městské části Brno-Líšeň, ve smyslu § 102 odst. 2 písm. a) zákona č.128/2000 Sb., o obcích, v platném znění, schvalováním rozpočtových opatření v roce 2014 do částky 400 000,- Kč a v oblasti přijatých účelových prostředků, které MČ dostává na základě rozhodnutí jiných orgánů, v plném rozsahu.

## Tvorba a použití peněžních fondů v roce 2014

MČ Brno-Líšeň má zřízeny tři peněžní fondy, s nimiž v roce 2014 hospodařila. Jedná se o Sociální fond, Fond rezerv a rozvoje a Fond polikliniky.

### 1. Sociální fond

#### Tvorba fondu:

- přiděl z rozpočtu ve výši do 4 % podílu z objemu výdajů na platy zaměstnanců a uvolněných členů zastupitelstva
- splátky půjček
- dary a příspěvky od jiných subjektů – právnických a fyzických osob
- zůstatek finančních prostředků na účtu Sociálního fondu k 31.12. předcházejícího roku
- doplňkový příspěvek z rozpočtu ve výši do 5 % v případě úspory mzdových prostředků
- jiné finanční prostředky

#### Použití fondu:

- příspěvek na stravování
- příspěvek na ošatné
- příspěvek na rekreaci, rehabilitační a lázeňskou péči
- příspěvek na kulturní a sportovní akce
- peněžní a nepeněžní dary při životních výročích, při prvním odchodu do starobního či invalidního důchodu
- příspěvek na penzijní pojištění a životní pojištění
- půjčky
- příspěvek na dětskou rekreaci
- jiné příspěvky

Podmínky vzniku nároku na příspěvek a výši příspěvku stanoví interní směrnice.

Tvorba a použití Sociálního fondu se řídí Statutem Sociálního fondu schváleným na V/2.zasedání Zastupitelstva městské části Brno-Líšeň dne 14.12.2006 usnesením pod bodem 1/2. Použití fondu v roce 2008 probíhalo v souladu se Statutem Sociálního fondu podle směrnice tajemníka č.1/2008.

<b>SOCIÁLNÍ FOND</b>	<b>Skutečnost v Kč účet 419 0100 - 0119</b>
<b>ZDROJE celkem</b>	<b>816 485,57</b>
Počáteční stav k 1.1.2014	184 481,57
Příděl do fondu	632 004,00
<b>POUŽITÍ celkem</b>	<b>563 257,00</b>
Příspěvek na rekreace	258 000,00
Příspěvek na stravování	92 500,00
Dary	8 000,00
Ostatní čerpání	204 757,00
<b>Zůstatek fondu k 31.12.2014</b>	<b>253 228,57</b>

### 2. Fond rezerv a rozvoje

Tvorba a použití tohoto fondu se řídí Statutem Fondu rezerv a rozvoje schváleným na V/2.zasedání Zastupitelstva městské části Brno-Líšeň dne 14.12.2006 usnesením pod bodem 1/2. Fond je naplňován přebytkem hospodaření minulých let a příjmy z finančního vypořádání předchozího roku. Prostředky fondu je možné použít na financování běžných a kapitálových výdajů a na úhradu případných schodků rozpočtu. Prostředky tohoto fondu jsou zapojovány do rozpočtu běžného roku přes položku 8115 a jsou jimi kryty výdaje rozpočtu.

<b>FOND REZERV A ROZVOJE</b>	<b>Skutečnost v Kč účet 419 0010 - 0050</b>
<b>ZDROJE celkem</b>	<b>4 880 289,68</b>
Počáteční stav k 1.1.2014	7 774,42
Příjmy	1 446 483,26
Příjmy z finančního vypořádání r.2013	3 426 032,00
<b>POUŽITÍ celkem</b>	<b>4 872 515,26</b>
Výdaje z finančního vypořádání r.2013	1 446 483,26
Použití fondu ke krytí výdajů rozpočtu	3 426 032,00
<b>Zůstatek fondu k 31.12.2014</b>	<b>7 774,42</b>

### 3. Fond polikliniky

Fond polikliniky byl zřízen k 1.5.2010. Tvorba a použití tohoto fondu se řídí Statutem Fondu polikliniky schváleným na V/28.zasedání Zastupitelstva městské části Brno-Líšeň dne 25.3.2010 usnesením pod bodem 6/28.

#### Tvorba fondu:

- přiděl z rozpočtu ve výši kladného rozdílu mezi příjmy a běžnými výdaji předchozího roku souvisejícími s poliklinikou Horníkova 34
- případný dodatečný přiděl na základě schváleného nebo upraveného rozpočtu
- účelové dary od jiných subjektů vázané na účel fondu
- jiné příjmy

#### Použití fondu:

- opravy, rekonstrukce a modernizace areálu polikliniky Horníkova 34 (tj. budovy č.p. 2485 a ploch na pozemcích p.č. 9350 a 9351)

<b>FOND POLIKLINIKY</b>	<b>Skutečnost v Kč účet 419 0200 - 0210</b>
<b>ZDROJE celkem</b>	<b>1 215 616,73</b>
Počáteční stav k 1.1.2014	111 190,59
Příděl do fondu	1 104 426,14
<b>POUŽITÍ celkem</b>	<b>0,00</b>
Použití na účel fondu	0,00
<b>Zůstatek fondu k 31.12.2014</b>	<b>1 215 616,73</b>



## Přehled hospodaření s peněžními fondy MČ Brno-Líšeň za rok 2014

FOND REZERV A ROZVOJE	Schválený rozpočet (SR) v tis. Kč	Upravený rozpočet (UR) v tis. Kč	Skutečnost (Sk) (účet 236 0010) v tis. Kč	Sk/UR v %
<b>ZDROJE celkem</b>	<b>7,000</b>	<b>4 917,000</b>	<b>4 879,916</b>	<b>99,25%</b>
Počáteční stav zdrojů	7,000	9,000	8,931	99,24%
Příjmy z finančního vypořádání r.2013	0,000	3 426,000	3 426,032	100,00%
Příjmy	0,000	1 482,000	1 446,483	97,60%
Úroky k 31.12. nepřevedené na příjmový účet v roce 2014			-1,531	X
<b>POTŘEBY celkem</b>	<b>0,000</b>	<b>4 908,000</b>	<b>4 872,916</b>	<b>99,29%</b>
Použití fondu ke krytí výdajů rozpočtu	0,000	3 426,000	3 426,032	100,00%
Výdaje z finančního vypořádání r.2013	0,000	1 482,000	1 446,483	97,60%
Poplatky k 31.12. nevykryté z výdajového účtu v roce 2014			0,401	X
<b>ZŮSTATEK</b>	<b>7,000</b>	<b>9,000</b>	<b>7,000</b>	<b>77,77%</b>

Pozn.: Počáteční stav k 1.1. a zůstatek k 31.12. odpovídají stavu bankovního účtu FRR.

SOCIÁLNÍ FOND	Schválený rozpočet (SR) v tis. Kč	Upravený rozpočet (UR) v tis. Kč	Skutečnost (Sk) (účet 236 0100) v tis. Kč	Sk/UR v %
<b>ZDROJE celkem</b>	<b>696,000</b>	<b>809,000</b>	<b>805,573</b>	<b>99,58%</b>
Počáteční stav zdrojů	64,000	157,000	157,397	100,25%
Příděl do fondu za zaměstnance ÚMČ a uvolněné funkcionáře (4% z hrubých mezd)	612,000	632,000	632,004	100,00%
Splátky půjček	20,000	20,000	16,200	81,00%
Úroky k 31.12. nepřevedené na příjmový účet v roce 2014			-0,028	X
<b>POTŘEBY celkem</b>	<b>696,000</b>	<b>726,000</b>	<b>583,668</b>	<b>80,40%</b>
Osobní účty*)	264,000	264,000	258,000	97,73%
Příspěvek na stravování	140,000	140,000	92,500	66,07%
Dary	35,000	35,000	8,000	22,86%
Ostatní čerpání**)	257,000	257,000	204,757	79,67%
Půjčky	0,000	30,000	20,000	66,67%
Poplatky k 31.12. nevykryté z výdajového účtu v roce 2014			0,411	X
<b>ZŮSTATEK</b>	<b>0,000</b>	<b>83,000</b>	<b>221,905</b>	<b>X</b>

\*) Osobní účty představují podíl jednotlivých zaměstnanců na částce vyčleněné na rekreaci, kulturní a sportovní činnost a další použití dle směrnice tajemníka.

\*\*\*) Ostatní čerpání zahrnuje poskytnutí příspěvku na penzijní a životní pojištění, dále pak na zajištění pitného režimu a kulturních akcí pro zaměstnance.

Pozn.: Počáteční stav k 1.1. a zůstatek k 31.12. odpovídají stavu bankovního účtu Sociálního fondu.

FOND POLIKLINIKY	Schválený rozpočet (SR) v tis. Kč	Upravený rozpočet (UR) v tis. Kč	Skutečnost (Sk) (účet 236 0200) v tis. Kč	Sk/UR v %
<b>ZDROJE celkem</b>	<b>864,000</b>	<b>1 215,000</b>	<b>1 215,426</b>	<b>100,04%</b>
Počáteční stav zdrojů	0,000	111,000	110,999	100,00%
Příděl do fondu (rozdíl příjmů a běžných výdajů předch. roku)	864,000	1 104,000	1 104,426	100,04%
Dodatečný příděl	0,000	0,000	0,000	X
Účelové dary	0,000	0,000	0,000	X
Jiné příjmy	0,000	0,000	0,000	X
Úroky k 31.12. nepřevedené na příjmový účet v roce 2014			0,001	X
<b>POTŘEBY celkem</b>	<b>0,000</b>	<b>0,000</b>	<b>0,200</b>	<b>X</b>
Použití na účel fondu	0,000	0,000	0,000	X
Poplatky k 31.12. nevykryté z výdajového účtu v roce 2014			0,200	X
<b>ZŮSTATEK</b>	<b>864,000</b>	<b>1 215,000</b>	<b>1 215,226</b>	<b>100,02%</b>

Pozn.: Počáteční stav k 1.1. a zůstatek k 31.12. odpovídají stavu bankovního účtu Fondu polikliniky.

## Přehled hospodaření s majetkem za rok 2014

Název majetkového účtu		Účet	Stav k 1.1.2014	Přírůstky	Úbytky	Stav k 31.12.2014	Rozdíl mezi stavem k 1.1. a k 31.12.
Drobný dlouhodobý nehmotný majetek		018	899 210,42	66 864,00	427 111,69	538 962,73	-360 247,69
Ostatní dlouhodobý nehmotný majetek		019	821 070,00	0,00	0,00	821 070,00	0,00
<b>Dlouhodobý nehmotný majetek celkem</b>			<b>1 720 280,42</b>	<b>66 864,00</b>	<b>427 111,69</b>	<b>1 360 032,73</b>	<b>-360 247,69</b>
Stavby		021	1 949 188 357,14	53 265 924,14	0,00	2 002 454 281,28	53 265 924,14
Samostatné movité věci a soubory mov. věcí		022	5 934 463,14	214 049,00	289 968,14	5 858 544,00	-75 919,14
Drobný dlouhodobý hmotný majetek		028	15 892 235,60	1 881 446,16	1 923 510,18	15 850 171,58	-42 064,02
Umělecká díla a předměty		032	2 524 571,00	0,00	0,00	2 524 571,00	0,00
<b>Dlouhodobý hmotný majetek celkem</b>			<b>1 973 539 626,88</b>	<b>55 361 419,30</b>	<b>2 213 478,32</b>	<b>2 026 687 567,86</b>	<b>53 147 940,98</b>
Nedokončený dlouhodobý nehmotný majetek		041	0,00	0,00	0,00	0,00	0,00
Nedokončený dlouhodobý hmotný majetek		042	17 955 789,07	85 354 379,53	53 479 973,14	49 830 195,46	31 874 406,39
<b>Nedokončený dlouhodobý majetek celkem</b>			<b>17 955 789,07</b>	<b>85 354 379,53</b>	<b>53 479 973,14</b>	<b>49 830 195,46</b>	<b>31 874 406,39</b>
Poskytnuté zálohy na dlouhodobý nehmot. majetek		051	0,00	0,00	0,00	0,00	0,00
Poskytnuté zálohy na dlouhodobý hmot. majetek		052	18 000,00	0,00	0,00	18 000,00	0,00
<b>Poskytnuté zálohy na dlouhodobý majetek celkem</b>			<b>18 000,00</b>	<b>0,00</b>	<b>0,00</b>	<b>18 000,00</b>	<b>0,00</b>
<b>C E L K E M</b>			<b>1 993 233 696,37</b>	<b>140 782 662,83</b>	<b>56 120 563,15</b>	<b>2 077 895 796,05</b>	<b>84 662 099,68</b>

v Kč

## Finanční vypořádání za rok 2014

### Vyúčtování dotací

Text	Účelový znak	ORG	Zůstatek z finančního vypořádání roku 2013	Poskytnuto k 31.12.2014	Součet		Použito (skutečnost) k 31.12.2014	Rozdíl (vratka dotace při fin. vypořádání) sl.3 - sl.4	Finanční vypořádání		Zůstatek prostředků k využití v roce 2015
					sl.1 + sl.2	ZDROJE = doplatek z MMB			POTŘEBY = k odeslání z MČ		
<b>Dotace týkající se projektů spolufinancovaných z rozpočtu EU - neinvestiční</b>											
MŽP - Úprava dětského hřiště a zahrady - MŠ Trnkova*	15320		x	1 500,00	1 500,00	1 500,00	1 500,00	0,00	x	x	x
MŽP - Úprava dětského hřiště a zahrady - MŠ Bratří Pelišků*	15320		x	1 499,99	1 499,99	1 499,99	1 499,99	0,00	x	x	x
MŽP - Úprava dětského hřiště a zahrady - MŠ Sýnkova*	15320		x	1 500,00	1 500,00	1 500,00	1 500,00	0,00	x	x	x
MŽP - Úprava dětského hřiště a zahrady - MŠ Puchýřova*	15320		x	1 499,99	1 499,99	1 499,99	1 499,99	0,00	x	x	x
MŽP - Úprava dětského hřiště a zahrady - MŠ Trnkova	15321		x	25 500,00	25 500,00	25 500,00	25 500,00	0,00	x	x	x
MŽP - Úprava dětského hřiště a zahrady - MŠ Bratří Pelišků	15321		x	25 499,99	25 499,99	25 499,99	25 499,99	0,00	x	x	x
MŽP - Úprava dětského hřiště a zahrady - MŠ Sýnkova	15321		x	25 500,00	25 500,00	25 500,00	25 500,00	0,00	x	x	x
MŽP - Úprava dětského hřiště a zahrady - MŠ Puchýřova	15321		x	25 499,99	25 499,99	25 499,99	25 499,99	0,00	x	x	x
<b>Celkem:</b>			<b>0,00</b>	<b>107 999,96</b>	<b>107 999,96</b>	<b>107 999,96</b>	<b>107 999,96</b>	<b>0,00</b>	<b>0,00</b>	<b>0,00</b>	<b>0,00</b>
<b>Dotace týkající se projektů spolufinancovaných z rozpočtu EU - investiční</b>											
MŽP - Úprava dětského hřiště a zahrady - MŠ Trnkova	15828		x	53 484,17	53 484,17	53 484,17	53 484,17	0,00	x	x	x
MŽP - Úprava dětského hřiště a zahrady - MŠ Neklěž	15828		x	25 349,19	25 349,19	25 349,19	25 349,19	0,00	x	x	x
MŽP - Úprava dětského hřiště a zahrady - MŠ Bratří Pelišků	15828		x	66 446,92	66 446,92	66 446,92	66 446,92	0,00	x	x	x
MŽP - Úprava dětského hřiště a zahrady - MŠ Sýnkova	15828		x	60 296,78	60 296,78	60 296,78	60 296,78	0,00	x	x	x
MŽP - Úprava dětského hřiště a zahrady - MŠ Puchýřova	15828		x	96 536,66	96 536,66	96 536,66	96 536,66	0,00	x	x	x
MŽP - Úprava dětského hřiště a zahrady - MŠ Trnkova	15829		x	909 231,02	909 231,02	909 231,02	909 231,02	0,00	x	x	x
MŽP - Úprava dětského hřiště a zahrady - MŠ Neklěž	15829		x	430 936,35	430 936,35	430 936,35	430 936,35	0,00	x	x	x
MŽP - Úprava dětského hřiště a zahrady - MŠ Bratří Pelišků	15829		x	1 129 597,69	1 129 597,69	1 129 597,69	1 129 597,69	0,00	x	x	x
MŽP - Úprava dětského hřiště a zahrady - MŠ Sýnkova	15829		x	1 025 045,26	1 025 045,26	1 025 045,26	1 025 045,26	0,00	x	x	x
MŽP - Úprava dětského hřiště a zahrady - MŠ Puchýřova	15829		x	1 641 123,50	1 641 123,50	1 641 123,50	1 641 123,50	0,00	x	x	x
<b>Celkem:</b>			<b>0,00</b>	<b>5 438 047,54</b>	<b>5 438 047,54</b>	<b>5 438 047,54</b>	<b>5 438 047,54</b>	<b>0,00</b>	<b>0,00</b>	<b>0,00</b>	<b>0,00</b>
<b>Dotace ze státního rozpočtu - neinvestiční</b>											
MPSV ČR - Sociálně právní ochrana dětí u obcí	13011		x	1 406 000,00	1 406 000,00	1 404 102,50	1 404 102,50	1 897,50	x	x	x
MČR (VPS) - Volby do Evropského parlamentu	98348		x	528 000,00	528 000,00	486 101,00	486 101,00	41 899,00	x	x	x
MČR (VPS) - Volby do obecních zastupitelstev	98187		x	547 000,00	547 000,00	484 115,00	484 115,00	62 885,00	x	x	x
<b>Celkem:</b>			<b>0,00</b>	<b>2 481 000,00</b>	<b>2 481 000,00</b>	<b>2 374 318,50</b>	<b>2 374 318,50</b>	<b>106 681,50</b>	<b>0,00</b>	<b>0,00</b>	<b>0,00</b>
<b>Dotace z rozpočtu Jihočeského kraje - investiční</b>											
Rekonstrukce bazény na ZŠ Holzova	311		x	3 000 000,00	3 000 000,00	3 000 000,00	3 000 000,00	0,00	x	x	x
<b>Celkem:</b>			<b>0,00</b>	<b>3 000 000,00</b>	<b>3 000 000,00</b>	<b>3 000 000,00</b>	<b>3 000 000,00</b>	<b>0,00</b>	<b>0,00</b>	<b>0,00</b>	<b>0,00</b>
<b>Transfery z Fondu bytové výstavby města Brna - investiční</b>											
Modernizace bytových jader v bytových domech MČ Brno-Líšeň nad rámeč běžných oprav v letech 2013 a 2014 - ulice: Hochmanova 3,19,21, Houbalova 7, J.Fejmonové 2,5,6,23,25, Jiřova 23, Masarova 3, Moláčkova 7,13,15, Popeláčkova 5, Puchýřova 3,7,11,13, Sýnkova 6,8,12, Zikova 8,10,12, Zikova 8,10,12	773		2 300 000,00	12 650 000,00	14 950 000,00	4 600 000,00	10 350 000,00	10 350 000,00	x	x	10 350 000,00
Modernizace v bytových domech MČ Brno-Líšeň v letech 2013 a 2014 - ulice: Hochmanova 3,19,21, Houbalova 7, J.Fejmonové 2,5,6,23,25, Jiřova 23, Masarova 3, Moláčkova 7,13,15, Popeláčkova 5, Puchýřova 3,7,11,13, Sýnkova 6,8,12, Zikova 8,10,12	773		400 000,00	5 185 000,00	5 585 000,00	991 750,00	4 593 250,00	4 593 250,00	x	x	4 593 250,00
Technická a dopravní infrastruktura výstavby v obytném souboru Zahradní město Brno-Líšeň, ul. Chmelnice	773		2 640 000,00	0,00	2 640 000,00	0,00	2 640 000,00	2 640 000,00	x	x	2 640 000,00
<b>Celkem:</b>			<b>5 340 000,00</b>	<b>17 835 000,00</b>	<b>23 175 000,00</b>	<b>5 591 750,00</b>	<b>17 583 250,00</b>	<b>17 583 250,00</b>	<b>0,00</b>	<b>0,00</b>	<b>17 583 250,00</b>

\* U taktó označených dotací byly vyřazeny na jejich použití uskutečněny v roce 2013, a to bez označení UZ, neboť rozhodnutí o poskytnutí těchto dotací bylo vydáno až v roce 2014.

Vypracovali:  
Ing. Libor Stehlik

## Finanční vypořádání za rok 2014

### Vyučtování dotací

Text	Účelový znak	ORG	Zůstatek z finančního vypořádání roku 2013	Poskytnuto k 31.12.2014	Součet sl.1 + sl.2	Použito (skutečnost) k 31.12.2014	Rozdíl (vratka dotace při fin. vypořádání)		Finanční vypořádání		Zůstatek prostředků k využití v roce 2015
							sl.3 - sl.4	POTŘEBY = k odeslání z MČ	ZDROJE = doplatek z MMB	POTŘEBY = k odeslání z MČ	
<b>Transfery z rozpočtu města Brna - Odboru školství mládeže a tělovýchovy MMB - investiční</b>											
MŠ Někíž - rekonstrukce střechy vč. zateplení	773	3192	x	600 000,00	600 000,00	600 000,00	0,00	0,00	x	x	x
ŠJ Novolišeňská - pořízení kuchyňského robota	97		x	50 000,00	50 000,00	50 000,00	0,00	0,00	x	x	x
Rekonstrukce vnitřních prostor ZŠ Masarova		3192	x	5 000 000,00	5 000 000,00	5 000 000,00	0,00	0,00	x	x	x
<b>Celkem:</b>			<b>0,00</b>	<b>5 650 000,00</b>	<b>5 650 000,00</b>	<b>5 650 000,00</b>	<b>0,00</b>	<b>0,00</b>	<b>0,00</b>	<b>0,00</b>	<b>0,00</b>
<b>Transfery z rozpočtu města Brna - Odboru školství mládeže a tělovýchovy MMB - neinvestiční</b>											
ZŠ Holzova - výměna vzduchotechnické jednotky a podhledu na bazénu (havárie)	773	3192	x	4 000 000,00	4 000 000,00	3 584 267,89	415 732,11	x	415 732,11	x	x
ZŠ Masarova - vybavení kmenové a logopedické třídy lavicemi, židlemi a katedrou	97		x	80 000,00	80 000,00	80 000,00	0,00	x	x	x	x
<b>Celkem:</b>			<b>0,00</b>	<b>4 080 000,00</b>	<b>4 080 000,00</b>	<b>3 664 267,89</b>	<b>415 732,11</b>	<b>0,00</b>	<b>415 732,11</b>	<b>0,00</b>	<b>0,00</b>
<b>Transfery z rozpočtu města Brna - ostatní - neinvestiční</b>											
Údržba a uklid chodníků	99		x	2 188 000,00	2 188 000,00	816 330,28	1 371 669,72	x	x	x	1 371 669,72
<b>Celkem:</b>			<b>0,00</b>	<b>2 188 000,00</b>	<b>2 188 000,00</b>	<b>816 330,28</b>	<b>1 371 669,72</b>	<b>0,00</b>	<b>0,00</b>	<b>0,00</b>	<b>1 371 669,72</b>

### Příjmy z prodeje nemovitého majetku města Brna

Text	Zaslané na MMB v roce 2013	Nezaslané na MMB v roce 2013	Celkem obdržené z prodeje majetku v roce 2013 sl.1 + sl.2	Výpočet částky přísl. %	Finanční vypořádání		Zůstatek k využití v roce 2015
					ZDROJE = k zaslaní z MMB na MČ=sl.4	POTŘEBY = k odeslání z MČ na MMB=sl.2	
	1	2	3	4	5	6	
<b>Příjmy z prodeje nemovitého majetku města Brna:</b>							
1. 20% příjmů z prodeje nemovitého majetku města	x	x	x	1 628 627,00	1 628 627,00	x	x
2. 10% za prodej bytů	x	x	x	1 628 627,00	x	x	x

bod 1. 20 % výpočet = celkový příjem snížený o výdaje související s prodejem x 0,95 x 0,20. Tyto příjmy jsou rozděleny městským částem procentním podílem kritérií pro rozdělení neúčelové dotace z rozpočtu města.  
Výpočet provedl ORF MMB.

## Souhrn finančního vypořádání za rok 2014

Název finanční operace	v Kč i hal.
<b>ZDROJE finančního vypořádání</b>	
1. Převody z rozpočtu města do rozpočtu MČ	1 628 627,00
2. Jiné zdroje	0,00
<b>3. Ú h r n z d r o j ů finančního vypořádání</b>	<b>1 628 627,00</b>
<b>POTŘEBY finančního vypořádání</b>	
4. Převody z rozpočtu MČ do rozpočtu města	522 413,61
5. Ostatní potřeby	0,00
<b>6. Ú h r n p o t ř e b finančního vypořádání</b>	<b>522 413,61</b>
<b>POMOCNÉ UKAZATELE</b>	
7. Účetní stav účelových fondů - z toho:	1 476 619,72
8. Fond rezerv a rozvoje (FRR)	7 774,42
9. Ostatní účelové fondy (Sociální fond, Fond polikliniky)	1 468 845,30

## Vyúčtování poskytnutých dotací z rozpočtu MČ Brno-Líšeň v roce 2014

v Kč

Paragraf	Položka	Text	Poskytnuto k 31.12.2014	Použito*) k 31.12.2014	Rozdíl
1039		<b>Záležitosti lesního hospodářství</b>	<b>10 000,00</b>	<b>7 500,00</b>	<b>2 500,00</b>
	5222	Myslivecká společnost Staré zámky	10 000,00	7 500,00	2 500,00
3111		<b>Předškolní zařízení</b>	<b>5 000,00</b>	<b>5 000,00</b>	<b>0,00</b>
	5222	Kavyl - Dětský lesní klub Marjánka	5 000,00	5 000,00	0,00
3312		<b>Činnosti uměleckých souborů</b>	<b>85 000,00</b>	<b>85 000,00</b>	<b>0,00</b>
	5222	Folklorní soubor Stará Líšeň	10 000,00	10 000,00	0,00
	5222	Národopisný soubor Líšeňáci	75 000,00	75 000,00	0,00
3314		<b>Činnosti knihovnické</b>	<b>15 000,00</b>	<b>15 000,00</b>	<b>0,00</b>
	5331	Knihovna Jiřího Mahena v Brně - pobočka Jírova	15 000,00	15 000,00	0,00
3319		<b>Záležitosti kultury</b>	<b>139 800,00</b>	<b>139 800,00</b>	<b>0,00</b>
	5222	Líšeň sobě	100 000,00	100 000,00	0,00
	5222	Líšeň, o.s. - divadlo Líšeň	39 800,00	39 800,00	0,00
3330		<b>Činnosti registrovaných církví a náboženských společností</b>	<b>300 000,00</b>	<b>300 000,00</b>	<b>0,00</b>
	5223	Římskokatolická farnost u kostela sv. Jiljí	100 000,00	100 000,00	0,00
	6323	Římskokatolická farnost u kostela sv. Jiljí	200 000,00	200 000,00	0,00
3419		<b>Tělovýchovná činnost</b>	<b>1 265 000,00</b>	<b>865 000,00</b>	<b>400 000,00</b>
	5222	JUDO KATA Brno	10 000,00	10 000,00	0,00
	5222	SK Líšeň	510 000,00	510 000,00	0,00
	5222	SK Podolí	20 000,00	20 000,00	0,00
	5222	SK PROVO Brno	25 000,00	25 000,00	0,00
	5222	TC-MJ TENIS	10 000,00	10 000,00	0,00
	5222	Tenisový klub Líšeň	10 000,00	10 000,00	0,00
	5222	TJ JUNIOR Brno	55 000,00	55 000,00	0,00
	5222	TJ Sokol Brno-Líšeň	220 000,00	220 000,00	0,00
	5222	Zavřel David - futsalový klub Dynamo Líšeň	5 000,00	5 000,00	0,00
	6322	SK Líšeň	400 000,00	0,00	400 000,00
3421		<b>Využití volného času dětí a mládeže</b>	<b>759 000,00</b>	<b>759 000,00</b>	<b>0,00</b>
	5222	91.PS HÁDY	10 000,00	10 000,00	0,00
	5222	Junák-svaz skautů a skautek ČR	20 000,00	20 000,00	0,00
	5222	ZO ČSOP Pozemkový spolek Hády	9 000,00	9 000,00	0,00
	5223	Salesiánské středisko mládeže-DDM Brno-Líšeň	700 000,00	700 000,00	0,00
	5229	Nadace pro radost	20 000,00	20 000,00	0,00
3429		<b>Ostatní zájmová činnost a rekreace</b>	<b>27 000,00</b>	<b>27 000,00</b>	<b>0,00</b>
	5222	Kynologický klub Brno-Židenice	4 000,00	4 000,00	0,00
	5222	Moravskoslezský kynolog.svaz ZO č.10211 Kynologický klub Brno-Líšeň	4 000,00	4 000,00	0,00
	5222	Tarokový klub Líšeň	19 000,00	19 000,00	0,00
4329		<b>Ostatní sociální péče a pomoc dětem a mládeži</b>	<b>61 000,00</b>	<b>61 000,00</b>	<b>0,00</b>
	5222	Modrá linka	5 000,00	5 000,00	0,00
	5222	Ratolest Brno	50 000,00	50 000,00	0,00
	5223	Slezská diakonie	6 000,00	6 000,00	0,00
4333		<b>Domovy-penzióny pro matky s dětmi</b>	<b>5 000,00</b>	<b>5 000,00</b>	<b>0,00</b>
	5223	Diecézní charita Brno - Domov sv. Markéty	5 000,00	5 000,00	0,00
4339		<b>Ostatní sociální péče a pomoc rodině a manželství</b>	<b>64 000,00</b>	<b>64 000,00</b>	<b>0,00</b>
	5222	Rodinné centrum Pastelka	64 000,00	64 000,00	0,00
4351		<b>Osobní asistence,pečovatelská služba a podpora samostat. bydlení</b>	<b>90 000,00</b>	<b>90 000,00</b>	<b>0,00</b>
	5221	Pečovatelská služba NAZARIA	45 000,00	45 000,00	0,00
	5222	Brigancia	45 000,00	45 000,00	0,00
4356		<b>Denní stacionáře a centra denních služeb</b>	<b>75 000,00</b>	<b>75 000,00</b>	<b>0,00</b>
	5223	Diecézní charita Brno - EFFETA	40 000,00	40 000,00	0,00
	5223	Diecézní charita Brno - Strnadova 14	35 000,00	35 000,00	0,00
4359		<b>Ostatní služby a činnosti v oblasti sociální péče</b>	<b>187 000,00</b>	<b>187 000,00</b>	<b>0,00</b>
	5221	TyfloCentrum Brno	12 000,00	12 000,00	0,00
	5222	Asociace pomáhající lidem s autismem APLA-JM	15 000,00	15 000,00	0,00
	5222	Klub důchodců Brno-Líšeň	90 000,00	90 000,00	0,00
	5222	NADĚJE	15 000,00	15 000,00	0,00
	5222	Roska Brno-město, regionální org. Unie Roska	5 000,00	5 000,00	0,00
	5222	Svaz tělesně postižených v ČR, Vínohrady	50 000,00	50 000,00	0,00
		<b>C E L K E M</b>	<b>3 087 800,00</b>	<b>2 685 300,00</b>	<b>402 500,00</b>

\*) Sloupec obsahuje údaje z vyúčtování předloženého příjemci dotací o čerpání těchto dotací v roce 2014 v souladu se smlouvou o poskytnutí dotace.

Pozn.:

§ 1039 pol. 5222 - Myslivecká společnost Staré zámky vrátila nevyčerpanou část dotace ve výši 2.500,- Kč dne 4.3.2015.

§ 3419 pol. 6322 - SK Líšeň byl vystaven platební výměr na odvod dotace za porušení rozpočtové kázně a na příslušné penále, neboť SK Líšeň použil dotaci až v roce 2015. SK Líšeň si podal žádost o prominutí odvodu dotace a příslušného penále. ZMČ Brno-Líšeň projednalo tuto žádost dne 23.4.2015 a souhlasilo s prominutím odvodu za porušení rozpočtové kázně ve výši 400.000,- Kč a příslušného penále SK Líšeň.

**ZÁVĚREČNÝ ÚČET HOSPODAŘENÍ VHČ-DOMY, MČ BRNO - LÍŠEŇ, Jírova 2**  
K 31.12.2014

Č. účtu	Název, obsah	Plán 2014 (v tis. Kč)	Plnění plánu k 31.12.2014 (v tis.Kč)	%
<b>A PŘÍJMY</b>				
<b>A - 1</b>	<b>VÝNOSY</b>			
603	<b>1. VÝNOSY Z PRONÁJMU:</b>	<b>112 544,00</b>	<b>110 725,56</b>	<b>98,38%</b>
603 0010	-nájemné - byty	110 000,00	108 271,27	98,43%
	z toho: vybavení bytů 2 115 tis.Kč			
603 0011	-nájemné - nástavby	1 450,00	1 373,86	94,75%
603 0020	-nájemné - nebytové prostory v byt. domech	444,00	435,48	98,08%
603 0022	-nájemné - nebytové prostory - střechy	650,00	644,95	99,22%
641	<b>2. SMLUVNÍ POKUTY A ÚROKY Z PRODLENÍ:</b>	<b>600,00</b>	<b>840,12</b>	<b>140,02%</b>
641 0010	-penále za pozdní úhradu nájemného	600,00	840,12	140,02%
662	<b>3. ÚROKY:</b>	<b>450,00</b>	<b>90,39</b>	<b>20,09%</b>
662 0000	-úroky z běžného účtu	450,00	90,39	20,09%
649	<b>4. OSTATNÍ VÝNOSY Z ČINNOSTI:</b>	<b>30,00</b>	<b>12,07</b>	<b>40,23%</b>
649 0000-40	-ostatní výnosy	30,00	12,07	40,23%
672	<b>5. VÝNOSY Z TRANSFERŮ:</b>		<b>832,50</b>	
672 0070	-časové rozlišení transferu na pořízení DHM		832,50	
<b>Výnosy celkem (A - 1)</b>		<b>113 624,00</b>	<b>112 500,64</b>	<b>99,01%</b>
<b>A - 2</b>	<b>OSTATNÍ PŘÍJMY</b>			
	<b>PŘEDPIS SLUŽEB:</b>			
324 0040	-zálohy na vodné a stočné - byty	11 243,00	11 115,01	98,86%
324 0041	-zálohy na vodné a stočné - nebyty	73,00	41,97	57,49%
324 0042	-zálohy na ÚT + plyn pro nástavby + obsluha kotelen	32 000,00	31 154,37	97,36%
324 0043	-zálohy na ÚT - nebyty	135,00	129,11	95,64%
324 0046	-zálohy na TUV - byty	22 220,00	21 808,50	98,15%
324 0046.1	-zálohy na TUV - nebyty	30,00	26,13	87,10%
324 0048	-zálohy na úklid - byty	3 830,00	3 752,53	97,98%
324 0048.1	-zálohy na úklid - nebyty	29,00	28,81	99,34%
324 0049	-zálohy na el. energii + el. práce - byty	1 333,00	1 302,90	97,74%
324 0049.1	-zálohy na el. energii - nebyty	20,00	19,72	98,60%
324 0115	-zálohy na provoz výtahu	1 160,00	1 143,25	98,56%
324 0117	-zálohy na STA	132,00	130,19	98,63%
	<b>Předpis služeb celkem (A - 2)</b>	<b>72 205,00</b>	<b>70 652,49</b>	<b>97,85%</b>
<b>A</b>	<b>Předpis příjmů celkem (A - 1 až A - 2)</b>	<b>185 829,00</b>	<b>183 153,13</b>	<b>98,56%</b>

## B VÝDAJE

B - 1		NÁKLADY NA OPRAVY A ÚDRŽBU BYTOVÉHO FONDU	78 560,00	30 503,59	38,83%
		z toho:			
		a) běžná údržba			
501	1. SPOTŘEBA MATERIÁLU:	100,00	16,73	16,73%	
501 0000	-spotřeba materiálu	100,00	16,73	16,73%	
511	2. OPRAVY A UDRŽOVÁNÍ:	55 410,00	15 258,51	27,54%	
511 0010	-opravy - výtahy	400,00	285,74	71,44%	
511 0020	-opravy - elektromontážní - spol. prostor	1 000,00	13,29	1,33%	
511 0050	-opravy - elektromontážní - bytové	1 500,00	835,70	55,71%	
511 0030	-opravy - STA	100,00			
511 0040	-opravy - ostatní	600,00	45,18	7,53%	
511 0060	-opravy - nátěračské	5 500,00	82,97	1,51%	
511 0070	-opravy - dveří	4 000,00	1 046,25	26,16%	
511 0071	-opravy - stolařské - kuch.linky, vest.skříně	15 000,00	1 926,35	12,84%	
511 0080	-opravy - klempířské	2 000,00	271,73	13,59%	
511 0090	-opravy - plynu (kotle)	2 000,00	1 640,10	82,01%	
511 0100	-opravy - vodoinstalace (bytové a spol.prostor)	4 700,00	2 651,56	56,42%	
511 0110	-opravy - sklenářské	100,00	15,01	15,01%	
511 0130	-opravy - zednické (stavební práce)	8 500,00	4 109,71	48,35%	
511 0140	-opravy - zámečnické	2 500,00	763,37	30,53%	
511 0200	-opravy - malířské	3 000,00	367,64	12,25%	
511 0210	-opravy - střechy (malé opravy - lokální)	1 000,00	384,30	38,43%	
511 0220	-opravy - topenářské	1 000,00	336,01	33,60%	
511 0230	-opravy - sporáky	2 500,00	483,60	19,34%	
511 0240	-opravy - prádelenské zařízení	10,00			
		b) velké opravy	11 650,00	6 037,87	51,83%
511 0190	-opravy - okna v nástavbách	2 000,00			
511 0210.1	-opravy - velké (střechy)	4 000,00	1 613,40	40,34%	
511 0160.2	-opravy - velké (kanalizace)	1 500,00	1 052,75	70,18%	
511 0160.3	-opravy - velké (výměna RTN)	150,00	36,16	24,11%	
511 0160.4	-opravy - velké (vystěhované a zdevastované byty)	4 000,00	3 335,56	83,39%	
518	3. OSTATNÍ SLUŽBY:	11 125,00	8 642,51	77,69%	
518 0000	-ostatní služby (domovníci)	1 828,00	1 827,79	99,99%	
		- z toho hrubé mzdy:1336,20 tis.Kč			
518 0010	-úklid (přístup, chodníky,...)	90,00	42,68	47,42%	
518 0020	-odvoz odpadu	500,00	346,67	69,33%	
518 0030	-dezinfekce, deratizace, dezinfekce	1 000,00	477,60	47,76%	
518 0070	-bankovní poplatky	30,00	23,67	78,90%	
518 0080	-ostatní služby pro domy (havarijní služba, .....	750,00	254,14	33,89%	
518 0090	-výkony spojů - poštovné	300,00	150,34	50,11%	
518 0120	-čištění kanalizace	1 200,00	295,79	24,65%	
518 0180	-dokumentační a posudkový materiál, rev. zprávy	700,00	591,63	84,52%	
518 0250	-odečty vodoměrů a RTN	500,00	407,25	81,45%	
518 0210	-obstaravatelská odměna - správa bytů	4 182,00	4 181,40	99,99%	
		z toho hr. mzdy 2 942,00 tis. Kč			
518 0210.1	-obstaravatelská odměna - správa nebyt. prostor	45,00	43,55	96,78%	
		z toho hr. mzdy 20,00 tis. Kč			
538	4. JINÉ DANĚ A POPLATKY:	30,00			
538 0000	-daně a poplatky - spotřeba cenin (kolký)	30,00			
549	5. OSTATNÍ NÁKLADY Z ČINNOSTI:	245,00	547,97	223,66%	
549 0000-10	-jiné ostatní náklady	90,00	52,82	58,69%	
549 0070	-ostatní nákl. za neobs. byty- předpoklad 2014	120,00	400,00	333,33%	
549 0090	-náklady na exekuce	15,00	4,24	28,27%	
549 0260	-VS 2013 - volné prostory	20,00	90,91	454,55%	
B - 2	551 0030	ODPISY NEMOVITÉHO MAJETKU		11 395,86	
B - 3	556 0019	OPRAVNÉ POLOŽKY K POHLEDÁVKÁM		6 776,81	
B - 4	557 0260	ODPIS NEDOBYTNÉ POHLEDÁVKY	600,00		
B - 5		OSTATNÍ REZERVY	27 464,00		
B - 6		DAŇ Z PŘÍJMU za r. 2014	7 000,00	15 602,08	222,89%
Celkem náklady u kterých je tvorba z nájemného (B - 1 až B - 6)			113 624,00	64 278,34	56,57%



<b>B - 7</b>	<b>OSTATNÍ VÝDAJE</b>			
	<b>VÝDAJE NA SLUŽBY SPOJENÉ S UŽÍVÁNÍM BYTU A NEBYTOVÝCH PROSTOR:</b>			
324 0011	-úklid společných prostor	3 859,00	3 770,42	97,70%
324 0012	-el. energie + el. práce	1 353,00	-424,95	
324 0015	-provoz výtahů	1 160,00	641,15	55,27%
324 0017	-provoz STA	132,00	78,60	59,55%
324 0018	-vodné a stočné	11 316,00	12 274,57	108,47%
324 0019	-TUV + teplo	54 015,00	30 540,60	56,54%
324 0019.1	-obsluha kotelen	370,00	369,60	99,89%
324 0009.3	-cejchování TUV		92,43	
324 0086	-náklad plyn		1 937,46	
314 0062	-zálohy na elektrickou energii		1 772,60	
314 0062.3	-zálohy na elektrickou energii - kotelný		54,12	
	<b>Výdaje za služby celkem (B - 7)</b>	<b>72 205,00</b>	<b>51 106,60</b>	<b>70,78%</b>
<b>B</b>	<b>Výdaje celkem (B - 1 až B - 7)</b>	<b>185 829,00</b>	<b>115 384,94</b>	<b>62,09%</b>

Č. účtu	REKAPITULACE	v tis. Kč
6..	Výnosy	112 500,64
5..	Náklady	48 676,26
	<b>Výsledek hospodaření k 31.12.2014</b>	<b>63 824,38</b>
591 0000	Daň z příjmu za rok 2014	15 602,08
	<b>Výsledek hospodaření k 31.12.2014 - po zdanění</b>	<b>48 222,30</b>

Č. účtu	Nedoplatky nájemného a služeb k 31.12.2014	v tis. Kč
311 0686	Nájemné - byty 2008	93,21
311 0666	Nájemné - byty 2009	206,72
311 0662	Nájemné - byty 2010	171,05
311 0667	Nájemné - byty 2011	252,74
311 0664	Nájemné - byty 2012	629,50
311 0665	Nájemné - byty 2013	1 727,67
311 0681	Nájemné - nebyty 2013	10,66
311 0682	Nájemné - byty 2014	4 909,90
311 0663	Nájemné - nebyty 2014	41,90
311 0687	Vyúčtování služeb - byty 2008	2,03
311 0696	Vyúčtování služeb - byty 2009	12,37
311 0688	Vyúčtování služeb - byty 2010	12,77
311 0668	Vyúčtování služeb - byty 2011	4,10
311 0683	Vyúčtování služeb - byty 2012	24,09
311 0684	Vyúčtování služeb - byty 2013	122,69
311 0684.1	Vyúčtování služeb - nebyty 2013	30,06
	<b>Celkem nedoplatky nájemného a služeb</b>	<b>8 251,46</b>

Č. účtu	Nedoplatky - ostatní	v tis. Kč
311 0689	Poplatky z prodlení	4 847,43
	<b>Celkem nedoplatky - ostatní</b>	<b>4 847,43</b>

Č. účtu	Ostatní výdaje	v tis. Kč
341 0300	Daň za rok 2013 (do rozpočtu MČ)	14 735,19
343 0040	Odvod DPH za 1-12/2014	2 829,47
432 0000	Výsledek hospodaření za rok 2013 (do rozpočtu MČ)	62 505,40
	<b>Celkem</b>	<b>80 070,06</b>

Vystavila: Servitová Ivana

Ing. Zdenka Čapková  
ředitelka

*Servitová*

SPRÁVA MAJETKU LIŠEŇ  
PŘÍSPĚVKOVÁ ORGANIZACE  
JÍROVA 2, 628 00 BRNO  
IČO: 65 34 96 44

### Přehled hospodaření základních škol za rok 2014

v Kč

Zdroje z Krajského úřadu:		SÚ	Masarova	Novolišeňská	Horníkova	Holzova
Dotace z ÚSC		672	22 241 877,00	26 652 084,00	22 019 419,00	20 668 732,48
Výnosy	čerpání fondů	648	346,60	118 703,28	29 009,00	8 702,57
	ostatní výnosy z činnosti	649	0,00	10 500,00	0,00	4,46
<b>Celkem:</b>			<b>22 242 223,60</b>	<b>26 781 287,28</b>	<b>22 048 428,00</b>	<b>20 677 439,51</b>
Náklady	pracovní pomůcky	501	0,00	0,00	0,00	0,00
	učebnice, školní potřeby	501	315 201,50	550 387,00	143 341,20	173 218,00
	knihy, učební pomůcky	501	108 016,10	68 656,38	63 637,00	44 907,80
	ostatní materiál	501	16 132,00	11 300,00	17 890,00	97 756,27
	ostatní služby	518	0,00	0,00	0,00	357 609,67
	mzdové náklady	521	16 030 385,00	19 318 176,00	16 010 729,00	14 436 160,00
	zákonné sociální pojištění	524	5 342 090,00	6 555 093,40	5 355 439,00	4 851 333,00
	jiné sociální pojištění	525	65 317,00	0,00	0,00	30 161,86
	zákonné sociální náklady	527	210 614,00	209 771,85	233 981,80	206 453,77
	ostatní náklady z činnosti	558	154 468,00	67 902,65	223 410,00	479 839,14
<b>Celkem:</b>			<b>22 242 223,60</b>	<b>26 781 287,28</b>	<b>22 048 428,00</b>	<b>20 677 439,51</b>
<b>Hospodářský výsledek KÚ:</b>			<b>0,00</b>	<b>0,00</b>	<b>0,00</b>	<b>0,00</b>

#### Zdroje z MČ:

Dotace		672	5 324 081,83	6 942 100,69	6 275 890,00	5 542 000,00
Výnosy	výnosy z prodeje služeb	602	0,00	107 810,00	3 280 819,31	3 468 822,82
	výnosy z pronájmu	603	0,00	5 000,00	0,00	0,00
	jiné výnosy z vlastních výkonů	609	251 080,00	362 240,00	822 578,00	189 100,00
	výnosy z prodeje materiálu	644	225 945,00	311 118,00	525,00	595,00
	čerpání fondů	648	298 962,85	202 803,00	5 047,00	0,00
	ostatní výnosy z činnosti	649	26 279,52	306 583,39	238 865,00	23 538,20
	úroky	662	147,39	8 168,66	18 527,76	0,05
<b>Celkem HČ:</b>			<b>6 126 496,59</b>	<b>8 245 823,74</b>	<b>10 642 252,07</b>	<b>9 224 056,07</b>
	výnosy z prodeje služeb	602	197 502,00	242 355,00	431 134,00	361 335,18
	výnosy z pronájmu	603	441 804,49	1 042 732,75	484 553,00	554 406,00
<b>Celkem DČ:</b>			<b>639 306,49</b>	<b>1 285 087,75</b>	<b>915 687,00</b>	<b>915 741,18</b>
Náklady	spotřeba materiálu	501	1 026 683,49	716 972,74	4 212 871,55	3 524 583,73
	spotřeba energie	502	1 867 158,27	2 702 494,00	2 814 205,60	2 591 560,77
	opravy a udržování	511	762 900,90	752 543,92	681 401,30	1 169 099,38
	cestovné	512	113 781,43	234 490,70	21 821,00	70 835,00
	náklady na reprezentaci	513	21 407,64	16 450,05	11 719,00	1 465,00
	ostatní služby	518	1 002 628,43	619 474,19	735 244,96	714 565,06
	mzdové náklady	521	284 772,00	1 327 562,00	269 930,00	382 120,00
	zákonné sociální pojištění	524	96 040,00	269 944,70	54 055,00	114 620,00
	jiné sociální pojištění	525	0,00	83 596,62	64 427,89	31 859,14
	zákonné sociální náklady	527	174 844,50	220 633,80	38 277,00	20 450,12
	prodávající materiál	544	225 945,00	311 118,00	0,00	0,00
	ostatní náklady z činnosti	549	34 423,00	267 995,23	46 137,00	5 430,85
	odpisy dlouhodobého majetku	551	14 026,00	73 478,00	104 671,90	253 223,24
	náklady z DDHM	558	501 771,90	626 062,55	1 393 596,90	221 590,48
	ostatní finanční náklady	569	114,03	634,00	237,00	23 081,00
<b>Celkem HČ:</b>			<b>6 126 496,59</b>	<b>8 223 450,50</b>	<b>10 448 596,10</b>	<b>9 124 483,77</b>
	spotřeba materiálu	501	49 388,00	141 704,50	44 046,60	53 354,74
	spotřeba energie	502	117 722,00	156 423,00	175 993,90	181 539,88
	opravy a udržování	511	0,00	54 211,00	33 706,10	38 752,26
	cestovné	512	0,00	0,00	0,00	0,00
	ostatní služby	518	17 328,00	6 945,00	7 398,90	8 039,88
	mzdové náklady	521	368 078,00	548 537,00	289 644,00	489 131,00
	zákonné sociální pojištění	524	55 614,00	134 238,00	92 961,00	140 688,00
	zákonné sociální náklady	527	1 059,00	2 667,35	4 378,20	2 468,59
	ostatní náklady z činnosti	549	19 298,20	0,00	1 644,20	-9 546,78
	odpisy dlouhodobého majetku	551	0,00	0,00	822,10	3 086,76
<b>Celkem DČ:</b>			<b>628 487,20</b>	<b>1 044 725,85</b>	<b>650 595,00</b>	<b>907 514,33</b>
<b>Hospodářský výsledek HČ:</b>			<b>0,00</b>	<b>22 373,24</b>	<b>193 655,97</b>	<b>99 572,30</b>
<b>Hospodářský výsledek DČ:</b>			<b>10 819,29</b>	<b>240 361,90</b>	<b>265 092,00</b>	<b>8 226,85</b>

<b>Hospodářský výsledek celkem:</b>	<b>10 819,29</b>	<b>262 735,14</b>	<b>458 747,97</b>	<b>107 799,15</b>
-------------------------------------	------------------	-------------------	-------------------	-------------------

Stav Kč na rezervním fondu:	180 138,56	193 245,22	245 439,26	154 865,98
Stav Kč na investičním fondu:	370 153,94	158 852,00	211 261,30	140 913,00
Stav Kč na fondu odměn:	217 393,00	221 631,96	149 666,00	107 392,00
Stav Kč na FKSP:	60 439,68	319 726,82	30 875,15	56 560,22

## Přehled hospodaření mateřských škol za rok 2014

v Kč

Zdroje z Krajského úřadu:		SÚ	Šimáčkova	Trnkova	Michalova	Synkova
<b>Dotace</b>		672	<b>2 916 624,00</b>	<b>2 572 860,00</b>	<b>3 469 797,00</b>	<b>3 353 459,00</b>
<b>Výnosy</b>	čerpání fondů	648	0,00	0,00	3 563,44	0,00
	ostatní výnosy z činnosti	649	0,00	0,00	0,00	0,00
<b>Celkem:</b>			<b>2 916 624,00</b>	<b>2 572 860,00</b>	<b>3 473 360,44</b>	<b>3 353 459,00</b>
<b>Náklady</b>	pracovní oděv	501	0,00	0,00	0,00	0,00
	učebnice, školní potřeby	501	3 376,00	0,00	0,00	0,00
	knihy, učební pomůcky	501	21 219,70	10 036,10	26 661,80	13 869,00
	ostatní materiál	501	0,00	267,35	0,00	3 410,00
	ostatní služby	518	0,00	0,00	0,00	2 687,00
	mzdové náklady	521	2 134 248,00	1 887 760,00	2 550 028,00	2 466 337,00
	zákonné sociální pojištění	524	722 983,00	639 797,00	860 357,00	832 124,00
	jiné sociální pojištění	525	9 323,30	7 896,55	0,00	10 405,00
	zákonné sociální náklady	527	25 474,00	24 343,00	32 150,64	24 627,00
	jiné sociální náklady	528	0,00	0,00	0,00	0,00
	ostatní náklady z činnosti	558	0,00	2 760,00	4 163,00	0,00
<b>Celkem:</b>			<b>2 916 624,00</b>	<b>2 572 860,00</b>	<b>3 473 360,44</b>	<b>3 353 459,00</b>
<b>Hospodářský výsledek:</b>			<b>0,00</b>	<b>0,00</b>	<b>0,00</b>	<b>0,00</b>

### Zdroje z MČ:

<b>Dotace</b>		672	<b>585 000,00</b>	<b>585 000,00</b>	<b>660 000,00</b>	<b>690 000,00</b>
<b>Výnosy</b>	výnosy z prodeje služeb	602	0,00	0,00	495 606,00	526 418,00
	jiné výnosy z vlastních výkonů	609	291 200,00	210 040,00	259 900,00	300 134,00
	výnosy z prodeje materiálu	644	0,00	0,00	0,00	2 375,97
	čerpání fondů	648	80 389,89	17 644,00	0,00	21 440,00
	ostatní výnosy z činnosti	649	3 840,52	6 089,00	38 429,75	21 552,00
	úroky	662	0,79	0,40	368,44	1 020,00
<b>Celkem HČ:</b>			<b>960 431,20</b>	<b>818 773,40</b>	<b>1 454 304,19</b>	<b>1 562 939,97</b>
	výnosy z prodeje služeb	602	0,00	0,00	26 043,93	0,00
	výnosy z pronájmu	603	0,00	0,00	80 922,86	0,00
<b>Celkem DC:</b>			<b>0,00</b>	<b>0,00</b>	<b>106 966,79</b>	<b>0,00</b>
<b>Náklady</b>	spotřeba materiálu	501	223 052,09	80 088,59	612 737,72	556 884,14
	spotřeba energie	502	254 428,29	145 328,44	324 888,00	396 154,44
	opravy a udržování	511	43 529,00	34 682,70	203 516,70	155 092,18
	cestovné	512	421,00	4 410,00	1 297,00	0,00
	náklady na reprezentaci	513	0,00	2 664,00	0,00	246,00
	ostatní služby	518	168 550,52	206 838,28	161 349,89	310 097,65
	mzdové náklady	521	88 300,00	22 644,00	48 140,00	0,00
	zákonné sociální pojištění	524	6 800,00	5 999,00	0,00	0,00
	jiné sociální pojištění	525	0,00	0,00	10 580,00	0,00
	zákonné sociální náklady	527	20 140,50	11 758,40	18 674,50	1 900,00
	prodávající materiál	544	0,00	0,00	0,00	0,00
	ostatní náklady z činnosti	549	121 484,80	112 765,80	10 383,80	30 068,65
	odpisy dlouhodobého majetku	551	0,00	21 348,00	25 968,00	7 670,00
	náklady z DDHM	558	33 725,00	80 101,90	135 144,00	92 230,00
	ostatní finanční náklady	569	0,00	0,00	0,00	3 000,00
<b>Celkem HČ:</b>			<b>960 431,20</b>	<b>728 629,11</b>	<b>1 552 679,61</b>	<b>1 553 343,06</b>
	spotřeba materiálu	501	0,00	0,00	0,00	0,00
	spotřeba energie	502	0,00	0,00	0,00	0,00
	opravy a udržování	511	0,00	0,00	0,00	0,00
	cestovné	512	0,00	0,00	0,00	0,00
	ostatní služby	518	0,00	0,00	0,00	0,00
	mzdové náklady	521	0,00	0,00	0,00	0,00
	zákonné sociální pojištění	524	0,00	0,00	0,00	0,00
	zákonné sociální náklady	527	0,00	0,00	0,00	0,00
	ostatní náklady z činnosti	549	0,00	0,00	0,00	0,00
<b>Celkem DC:</b>			<b>0,00</b>	<b>0,00</b>	<b>0,00</b>	<b>0,00</b>
<b>Hospodářský výsledek HČ:</b>			<b>0,00</b>	<b>90 144,29</b>	<b>-98 375,42</b>	<b>9 596,91</b>
<b>Hospodářský výsledek DC:</b>			<b>0,00</b>	<b>0,00</b>	<b>106 966,79</b>	<b>0,00</b>

<b>Hospodářský výsledek celkem:</b>	<b>0,00</b>	<b>90 144,29</b>	<b>8 591,37</b>	<b>9 596,91</b>
-------------------------------------	-------------	------------------	-----------------	-----------------

Stav Kč na rezervním fondu:	6 893,58	114 756,33	206 532,69	158 462,82
Stav Kč na investičním fondu:	884,00	96 546,00	42 128,40	44 480,90
Stav Kč na fondu odměn:	30 449,00	25 273,00	81 996,40	93 856,00
Stav Kč na FKSP:	16 203,82	18 861,01	30 265,23	49 282,91

### Přehled hospodaření mateřských škol za rok 2014

v Kč

Zdroje z Krajského úřadu:		SÚ	Neklež	Puchýřova	Strnadova	Hochmanova	Bří Pelíšků
<b>Dotace</b>		<b>672</b>	<b>3 455 345,00</b>	<b>3 462 866,00</b>	<b>3 407 352,00</b>	<b>3 436 046,00</b>	<b>4 736 576,00</b>
<b>Výnosy</b>	čerpání fondů	648	0,00	0,00	0,00	0,00	0,00
	ostatní výnosy z činnosti	649	0,00	0,00	0,00	0,00	0,00
<b>Celkem:</b>			<b>3 455 345,00</b>	<b>3 462 866,00</b>	<b>3 407 352,00</b>	<b>3 436 046,00</b>	<b>4 736 576,00</b>
<b>Náklady</b>	pracovní oděv	501	0,00	0,00	0,00	0,00	0,00
	učebnice, školní potřeby	501	0,00	0,00	21 019,00	0,00	0,00
	knihy, učební pomůcky	501	13 902,24	10 998,00	26 920,00	9 703,00	17 161,00
	ostatní materiál	501	0,00	5 000,00	3 019,00	131,22	0,00
	ostatní služby	518	0,00	0,00	1 200,00	0,00	0,00
	mzdové náklady	521	2 537 644,00	2 535 708,00	2 479 678,00	2 519 882,00	3 470 260,00
	zákonné sociální pojištění	524	859 810,00	863 678,00	840 464,00	854 619,00	1 178 431,00
	jiné sociální pojištění	525	10 314,76	10 471,00	10 256,00	10 449,78	0,00
	zákonné sociální náklady	527	28 877,00	37 011,00	24 796,00	39 799,00	53 083,00
	jiné sociální náklady	528	0,00	0,00	0,00	0,00	0,00
ostatní náklady z činnosti	558	4 797,00	0,00	0,00	1 462,00	17 641,00	
<b>Celkem:</b>			<b>3 455 345,00</b>	<b>3 462 866,00</b>	<b>3 407 352,00</b>	<b>3 436 046,00</b>	<b>4 736 576,00</b>
<b>Hospodářský výsledek:</b>			<b>0,00</b>	<b>0,00</b>	<b>0,00</b>	<b>0,00</b>	<b>0,00</b>

#### Zdroje z MČ:

<b>Dotace</b>		<b>672</b>	<b>660 000,00</b>	<b>660 000,00</b>	<b>660 000,00</b>	<b>680 000,00</b>	<b>830 000,00</b>
<b>Výnosy</b>	výnosy z prodeje služeb	602	434 496,00	469 608,00	419 749,92	522 241,50	4 723,00
	jiné výnosy z vlastních výkonů	609	325 000,00	288 280,00	302 880,00	324 330,00	483 195,00
	výnosy z prodeje materiálu	644	0,00	0,00	0,00	0,00	0,00
	čerpání fondů	648	177 996,00	16 000,00	0,00	5 000,00	0,00
	ostatní výnosy z činnosti	649	77 363,00	0,00	56 597,89	79 266,40	33 244,97
	úroky	662	7,40	27,10	83,45	28,29	63,00
<b>Celkem HČ:</b>			<b>1 674 862,40</b>	<b>1 433 915,10</b>	<b>1 439 311,26</b>	<b>1 610 866,19</b>	<b>1 351 225,97</b>
	výnosy z prodeje služeb	602	3 730,00	0,00	0,00	4 800,00	0,00
	výnosy z pronájmu	603	15 732,00	0,00	0,00	0,00	0,00
<b>Celkem DČ:</b>			<b>19 462,00</b>	<b>0,00</b>	<b>0,00</b>	<b>4 800,00</b>	<b>0,00</b>
<b>Náklady</b>	spotřeba materiálu	501	547 932,87	629 568,71	533 526,42	633 603,29	137 534,90
	spotřeba energie	502	244 934,00	284 188,56	348 494,00	263 297,50	176 803,00
	opravy a udržování	511	175 106,00	36 821,78	121 820,00	57 604,00	69 822,65
	cestovné	512	14 234,00	13 792,00	16 867,00	9 733,00	1 840,00
	náklady na reprezentaci	513	15 989,60	12 706,00	342,00	731,00	267,00
	ostatní služby	518	256 566,55	291 716,29	186 082,03	223 502,53	427 344,40
	mzdové náklady	521	53 140,00	30 100,00	21 645,00	7 716,00	240 990,00
	zákonné sociální pojištění	524	5 625,00	5 440,00	416,00	788,00	81 935,00
	jiné sociální pojištění	525	94,52	0,00	0,00	0,00	14 760,00
	zákonné sociální náklady	527	35 889,40	18 990,00	3 618,00	17 981,40	73 341,50
	prodaný materiál	544	0,00	0,00	0,00	0,00	0,00
	ostatní náklady z činnosti	549	4 098,30	0,14	5 790,45	4 755,00	17 499,57
	odpisy dlouhodobého majetku	551	40 560,00	56 191,20	25 164,00	23 928,00	11 776,00
	náklady z DDHM	558	124 960,00	0,00	56 425,95	67 901,00	86 546,00
ostatní finanční náklady	569	0,00	3 582,00	5,84	0,00	0,00	
<b>Celkem HČ:</b>			<b>1 519 130,24</b>	<b>1 383 096,68</b>	<b>1 320 196,69</b>	<b>1 311 540,72</b>	<b>1 340 460,02</b>
	spotřeba materiálu	501	0,00	0,00	0,00	0,00	0,00
	spotřeba energie	502	0,00	0,00	0,00	0,00	0,00
	opravy a udržování	511	0,00	0,00	0,00	0,00	0,00
	cestovné	512	0,00	0,00	0,00	0,00	0,00
	ostatní služby	518	0,00	0,00	0,00	0,00	0,00
	mzdové náklady	521	0,00	0,00	0,00	0,00	0,00
	zákonné sociální pojištění	524	0,00	0,00	0,00	0,00	0,00
	zákonné sociální náklady	527	0,00	0,00	0,00	0,00	0,00
	ostatní náklady z činnosti	549	0,00	0,00	0,00	0,00	0,00
<b>Celkem DČ:</b>			<b>0,00</b>	<b>0,00</b>	<b>0,00</b>	<b>0,00</b>	<b>0,00</b>
<b>Hospodářský výsledek HČ:</b>			<b>155 732,16</b>	<b>50 818,42</b>	<b>119 114,57</b>	<b>299 325,47</b>	<b>10 765,95</b>
<b>Hospodářský výsledek DČ:</b>			<b>19 462,00</b>	<b>0,00</b>	<b>0,00</b>	<b>4 800,00</b>	<b>0,00</b>

<b>Hospodářský výsledek celkem:</b>	<b>175 194,16</b>	<b>50 818,42</b>	<b>119 114,57</b>	<b>304 125,47</b>	<b>10 765,95</b>
-------------------------------------	-------------------	------------------	-------------------	-------------------	------------------

Stav Kč na rezervním fondu:	197 198,83	117 180,11	301 602,07	215 201,82	41 067,85
Stav Kč na investičním fondu:	43 964,20	255 776,44	137 793,57	127 072,63	89 441,25
Stav Kč na fondu odměn:	178 735,70	29 697,70	81 617,47	91 050,00	39 500,00
Stav Kč na FKSP:	24 947,95	25 115,84	36 655,81	13 315,80	9 921,00

## Přehled hospodaření školních jídelen za rok 2014

v Kč

Zdroje z Krajského úřadu:		SÚ	Masarova	Novolíšeňská
<b>Dotace</b>		672	<b>2 268 360,00</b>	<b>2 776 000,00</b>
<b>Výnosy</b>	čerpání fondů	648	0,00	0,00
	ostatní výnosy z činnosti	649	0,00	0,00
<b>Celkem:</b>			<b>2 268 360,00</b>	<b>2 776 000,00</b>
<b>Náklady</b>	spotřeba materiálu	501	28 717,00	28 798,31
	cestovné	512	0,00	0,00
	ostatní služby	518	0,00	2 050,00
	mzdové náklady	521	1 660 920,00	2 030 071,00
	zákonné sociální pojištění	524	562 617,00	685 886,00
	zákonné sociální náklady	525	0,00	20 300,00
	jiné sociální náklady	527	16 106,00	8 894,69
<b>Celkem:</b>			<b>2 268 360,00</b>	<b>2 776 000,00</b>
<b>Hospodářský výsledek:</b>			<b>0,00</b>	<b>0,00</b>
<b>Zdroje z MČ:</b>				
<b>Dotace</b>		672	<b>650 000,00</b>	<b>650 000,00</b>
<b>Výnosy</b>	výnosy z prodeje služeb	602	3 475 772,07	5 135 581,02
	čerpání fondů	648	141 295,04	17 010,00
	ostatní výnosy z činnosti	649	0,00	1,00
	úroky	662	0,50	0,41
<b>Celkem HČ:</b>			<b>4 267 067,61</b>	<b>5 802 592,43</b>
<b>Náklady</b>	výnosy z prodeje služeb	602	3 481 276,17	3 335 451,54
	výnosy z pronájmů	603	0,00	0,00
	ostatní výnosy z činnosti	649	14 015,00	0,00
<b>Celkem DČ:</b>			<b>3 495 291,17</b>	<b>3 335 451,54</b>
<b>Náklady</b>	spotřeba materiálu	501	2 920 973,53	4 132 866,52
	spotřeba energie	502	281 173,80	387 098,67
	opravy a udržování	511	85 356,61	149 142,06
	cestovné	512	2 160,00	12 422,86
	náklady na reprezentaci	513	0,00	0,00
	ostatní služby	518	234 133,92	171 549,60
	mzdové náklady	521	104 493,00	0,00
	zákonné sociální pojištění	524	86 944,00	0,00
	jiné sociální pojištění	525	10 302,00	0,00
	zákonné sociální náklady	527	2 921,00	2 796,80
	daň silniční	531	0,00	1 554,00
	ostatní náklady z činnosti	549	164 081,04	624 064,89
	odpisy dlouhodobého majetku	551	134 647,00	303 237,00
	náklady DDHM	558	0,00	41 094,09
	ostatní finanční náklady	569	6 396,00	0,00
	<b>Celkem HC:</b>			<b>4 033 581,90</b>
<b>Náklady</b>	spotřeba materiálu	501	2 169 820,46	1 918 164,76
	spotřeba energie	502	155 449,20	142 299,22
	opravy a udržování	511	56 590,20	50 899,64
	cestovné	512	1 440,00	11 879,31
	ostatní služby	518	159 206,00	77 036,62
	mzdové náklady	521	634 413,00	757 693,00
	zákonné sociální pojištění	524	160 327,00	256 476,00
	jiné sociální pojištění	525	0,00	2 026,12
	zákonné sociální náklady	527	4 765,00	2 448,20
	daň silniční	531	0,00	546,00
	ostatní náklady z činnosti	549	152 103,61	83 238,79
	odpisy dlouhodobého majetku	551	0,00	0,00
	ostatní finanční náklady	569	0,00	0,00
	<b>Celkem DČ:</b>			<b>3 494 114,47</b>
<b>Hospodářský výsledek HČ:</b>			<b>233 485,71</b>	<b>-23 234,06</b>
<b>Hospodářský výsledek DČ:</b>			<b>1 176,70</b>	<b>32 743,88</b>
<b>Hospodářský výsledek celkem:</b>			<b>234 662,41</b>	<b>9 509,82</b>
<b>Stav Kč na rezervním fondu:</b>			38 942,20	40 879,53
<b>Stav Kč na investičním fondu:</b>			197 936,50	140 542,69
<b>Stav Kč na fondu odměn:</b>			7 796,00	31 476,95
<b>Stav Kč na FKSP:</b>			9 891,99	17 046,92

**Přehled hospodaření - Kulturní centrum Líšeň  
za rok 2014**

v Kč

Zdroje z MČ:		SÚ	KCL
<b>Dotace</b>		672	<b>3 440 000,00</b>
<b>Výnosy</b>	výnosy z prodeje služeb	602	1 565 626,37
	výnosy z pronájmu	603	16 734,50
	výnosy z prodaného zboží	604	16 779,29
	čerpání fondů	648	34 000,00
	ostatní výnosy z činnosti	649	497,92
	úroky	662	3,89
	ostatní finanční výnosy	669	2,22
<b>Celkem HČ:</b>			<b>5 073 644,19</b>
	výnosy z prodeje služeb	602	18 986,43
	výnosy z pronájmu	603	441 624,28
	výnosy z prodaného zboží	604	3 437,50
	ostatní výnosy z činnosti	649	0,00
<b>Celkem DČ:</b>			<b>464 048,21</b>
<b>Náklady</b>	spotřeba materiálu	501	406 671,42
	spotřeba energie	502	548 405,22
	prodané zboží	504	7 316,00
	opravy a udržování	511	495,84
	cestovné	512	0,00
	náklady na reprezentaci	513	2 512,00
	ostatní služby	518	1 868 313,37
	mzdové náklady	521	1 654 170,54
	zákonné sociální pojištění	524	411 472,92
	jiné sociální pojištění	525	5 889,45
	zákonné sociální náklady	527	51 243,80
	jiné sociální náklady	528	8 576,00
	jiné daně a poplatky	538	4 560,00
	smluvní pokuty	547	574,81
	ostatní náklady z činnosti	549	150 661,00
	odpisy dlouhodobého majetku	551	28 676,00
ostatní finanční náklady	569	32 520,08	
<b>Celkem HČ:</b>			<b>5 182 058,45</b>
	spotřeba materiálu	501	4 760,09
	spotřeba energie	502	64 011,68
	prodané zboží	504	2 197,60
	opravy a udržování	511	0,00
	ostatní služby	518	94 620,97
	mzdové náklady	521	124 507,46
	zákonné sociální pojištění	524	30 971,08
	jiné sociální pojištění	525	1 355,55
	zákonné sociální náklady	527	8 776,85
	ostatní náklady z činnosti	549	0,00
	ostatní finanční náklady	569	5 536,17
<b>Celkem DČ:</b>			<b>336 737,45</b>
<b>Hospodářský výsledek HČ:</b>			<b>-108 414,26</b>
<b>Hospodářský výsledek DČ:</b>			<b>127 310,76</b>
<b>Hospodářský výsledek celkem:</b>			<b>18 896,50</b>
Stav Kč na rezervním fondu:			67 861,26
Stav Kč na investičním fondu:			156 713,40
Stav Kč na fondu odměn:			636,00
Stav Kč na FKSP:			10 763,46

## Přehled hospodaření - Správa majetku Líšeň za rok 2014

v Kč

Zdroje z MČ:		SÚ	SML
<b>Dotace</b>		672	<b>16 268 456,87</b>
Výnosy	výnosy z prodeje služeb	602	0,00
	čerpání fondů	648	0,00
	ostatní výnosy z činností	649	4 178,64
	úroky	662	124,06
<b>Celkem HC:</b>			<b>16 272 759,57</b>
	výnosy z prodeje služeb	602	795 888,00
	ostatní výnosy z činností	649	506,00
	úroky	662	0,00
<b>Celkem DC:</b>			<b>796 394,00</b>
Náklady	spotřeba materiálu	501	253 210,66
	opravy a udržování	511	1 954 726,74
	cestovné	512	8 100,50
	náklady na reprezentaci	513	7 230,20
	ostatní služby	518	1 349 712,87
	mzdové náklady	521	9 212 740,00
	zákonné sociální pojištění	524	2 827 548,00
	jiné sociální pojištění	525	46 147,00
	zákonné sociální náklady	527	61 486,00
	jiné sociální náklady	528	84 497,00
	daň silniční	531	50,00
	ostatní náklady z činností	549	58 306,85
	odpisy dlouhodobého majetku	551	0,00
	náklady DDM	558	68 812,47
	ostatní finanční náklady	569	23,52
<b>Celkem HC:</b>			<b>15 932 591,81</b>
	spotřeba materiálu	501	22 873,10
	opravy a udržování	511	3 259,30
	cestovné	512	180,50
	náklady na reprezentaci	513	753,80
	ostatní služby	518	71 086,87
	mzdové náklady	521	289 698,00
	zákonné sociální pojištění	524	98 501,00
	jiné sociální pojištění	525	2 304,00
	zákonné sociální náklady	527	2 899,00
	jiné sociální náklady	528	2 386,00
	daň silniční	531	0,00
	ostatní náklady z činností	549	13 779,30
	odpisy dlouhodobého majetku	551	0,00
	Náklady z drobného dlouhodobého majetku	558	1 652,60
	daň z příjmu za r.2013	595	-53 390,00
<b>Celkem DC:</b>			<b>455 983,47</b>
<b>Hospodářský výsledek HC:</b>			<b>340 167,76</b>
<b>Hospodářský výsledek DC:</b>			<b>340 410,53</b>
<b>Hospodářský výsledek celkem:</b>			<b>680 578,29</b>
Stav Kč na rezervním fondu:			1 158 189,67
Stav Kč na investičním fondu:			167 058,00
Stav Kč na fondu odměn:			451 343,00
Stav Kč na FKSP:			30 322,20

## Hospodářský výsledek příspěvkových organizací za rok 2014 a návrh jeho rozdělení do fondů

Příspěvková organizace	Výnosy k 31.12.2014	Náklady k 31.12.2014	Hospodářský výsledek (HV)	Návrh příspěvkových organizací na rozdělení HV		v Kč
				Fondy		
				částka	% HV	
ZŠ Masarova 11	29 008 026,68	28 997 207,39	10 819,29	0,00	0,00%	10 819,29
ZŠ Novolišeňská 10	36 312 198,77	36 049 463,63	262 735,14	130 000,00	49,48%	132 735,14
ZŠ a MŠ Horníkova 1	33 606 367,07	33 147 619,10	458 747,97	229 000,00	49,92%	229 747,97
ZŠ Holzova 1	30 817 236,76	30 709 437,61	107 799,15	63 000,00	58,44%	44 799,15
MŠ Šimáčkova 1	3 877 055,20	3 877 055,20	0,00	0,00	0,00%	0,00
MŠ Trnkova 81	3 391 633,40	3 301 489,11	90 144,29	40 000,00	44,37%	50 144,29
MŠ Michalova 2	5 034 631,42	5 026 040,05	8 591,37	4 000,00	46,56%	4 591,37
MŠ Synkova 24	4 916 398,97	4 906 802,06	9 596,91	7 677,53	80,00%	1 919,38
MŠ Neklež 1a	5 149 669,40	4 974 475,24	175 194,16	19 000,30	10,85%	156 193,86
MŠ Puchýřova 13a	4 896 781,10	4 845 962,68	50 818,42	15 245,40	30,00%	35 573,02
MŠ Strnadova 13	4 846 663,26	4 727 548,69	119 114,57	40 000,00	33,58%	79 114,57
MŠ Hochmanova 25	5 051 712,19	4 747 586,72	304 125,47	0,00	0,00%	304 125,47
MŠ Bratří Pelíšků 7	6 087 801,97	6 077 036,02	10 765,95	5 000,00	46,44%	5 765,95
ŠJ Masarova 11	10 030 718,78	9 796 056,37	234 662,41	187 000,00	79,69%	47 662,41
ŠJ Novolišeňská 10	11 914 043,97	11 904 534,15	9 509,82	5 000,00	52,58%	4 509,82
Kulturní centrum Líšeň	5 537 692,40	5 518 795,90	18 896,50	15 117,20	80,00%	3 779,30
Správa majetku Líšeň	17 069 153,57	16 388 575,28	680 578,29	250 000,00	36,73%	430 578,29

Pozn.: Rozdělení zlepšeného hospodářského výsledku je součástí schvalování účetních závěrek příspěvkových organizací, které budou projednány na 13. schůzi RMČ konané dne 27.05.2015.





# **Zpráva o výsledku přezkoumání hospodaření**

určená pro

**Statutární město Brno,  
městskou část Brno – Líšeň**

za ověřované období  
od 1.1.2014 do 31.12.2014

**DŮVĚRA ZAVAZUJE**

## OBSAH ZPRÁVY

### Zpráva o výsledku přezkoumání hospodaření

- I. Všeobecné informace
- II. Předmět přezkoumání hospodaření
- III. Hlediska přezkoumání hospodaření
- IV. Definování odpovědností
- V. Rámcový rozsah prací
- VI. Závěr zprávy o výsledku přezkoumání hospodaření
- VII. Další informace

### Přílohy

- Příloha A Přehled právních předpisů, jejichž soulad s přezkoumávaným hospodařením auditor ověřil
- Příloha B Stanovisko statutárního orgánu statutárního města Brna, městské části Brno - Líšeň dle požadavku ustanovení § 7 písm. c) zákona č. 420/2004 Sb.
- Příloha C Účetní závěrka k 31.12.2014, kterou tvoří rozvaha, výkaz zisku a ztráty, příloha, přehled o peněžních tocích, přehled o změnách vlastního kapitálu
- Příloha D Finanční výkaz k 31.12.2014 (přehled pro hodnocení plnění rozpočtu územních samosprávných celků a dobrovolných svazků obcí)
- Příloha E Označení všech dokladů a jiných materiálů využitých při přezkoumání hospodaření



## Zpráva nezávislého auditora o výsledku přezkoumání hospodaření statutárního města Brno, městské části Brno - Líšeň

Tato zpráva je vyhotovena podle zákona č. 93/2009 Sb., o auditorech a o změně některých zákonů, ve znění pozdějších předpisů, auditorského standardu č. 52, dalších relevantních předpisů vydaných Komorou auditorů České republiky, podle ustanovení § 42 zákona č. 128/2000 Sb., o obcích (obecní zřízení), ve znění pozdějších předpisů a podle ustanovení § 10 zákona č. 420/2004 Sb., o přezkoumávání hospodaření územních samosprávných celků a dobrovolných svazků obcí, ve znění pozdějších předpisů (dále jen „zákon č. 420/2004 Sb.“).

### I. Všeobecné informace

#### Statutární orgán územního samosprávného celku (dále jen „územní celek“):

Územní celek: Statutární město Brno, městská část Brno – Líšeň  
Sídlo ÚSC: Jírova 2, 628 00 Brno-Líšeň  
IČ: 44992785  
Zástupce územního celku: Mgr. Břetislav Štefan, starosta

#### Auditorská společnost:

Přezkoumání hospodaření provedla auditorská společnost **FSG Finaudit, s.r.o.**, se sídlem v Olomouci, zapsaná v seznamu vedeném Komorou auditorů České republiky s číslem auditorského oprávnění 154 a zapsaná v obchodním rejstříku, vedeném Krajským soudem v Ostravě, oddíl C, vložka 12983, IČ: 61947407.

Společnost FSG Finaudit, s.r.o. provedla přezkoumání hospodaření za rok 2014 jako člen sdružení společností KPMG Česká republika Audit, IČO: 49619187, se sídlem: Praha 8, Pobřežní 648/1a, PSČ: 186 00 zapsané v obchodním rejstříku u Městského soudu v Praze, oddíl C, č. vložky 24185, s.r.o. a FSG Finaudit, s.r.o., IČO: 61947407, se sídlem: Olomouc, Třída Svobody 645/2, PSČ: 772 000, zapsané v obchodním rejstříku vedeném Krajským soudem v Ostravě oddíl C, vložka 12983.

#### Jména osob provádějících přezkoumání hospodaření územního celku:

odpovědný auditor: Ing. Jakub Šteinfeld  
členové skupiny: Ing. Lenka Kožnářková, auditor  
Ing. Kateřina Daníčková, asistent auditora

#### Vymezení pravomoci auditora k provedení přezkoumání hospodaření:

Auditorská společnost provedla přezkoumání hospodaření statutárního města Brna, městské části Brno – Líšeň v souladu s ustanovením § 4 odst. 7 zákona č. 420/2004 Sb., ustanovením § 2 písm. b) zákona č. 93/2009 Sb., o auditorech a o změně některých zákonů, ve znění pozdějších předpisů.



**Místo přezkoumání:**

Přezkoumání hospodaření bylo provedeno v sídle Městského úřadu městské části Brno – Líšeň, Správy majetku Líšeň, příspěvková organizace, a kanceláři auditorské společnosti.

**Období, ve kterém bylo přezkoumání hospodaření provedeno:**

Dílčí přezkoumání hospodaření proběhlo v období od 29.10.2014 do 4.11.2014.  
Závěrečné přezkoumání proběhlo v období od 6.3.2015 do 11.3.2015.

**Určení zahájení a ukončení přezkoumání hospodaření auditorskou společností:**

První činností auditora, kterou bylo přezkoumání hospodaření zahájeno, bylo zaslání seznamu podkladů pro provedení předběžného přezkoumání hospodaření a doplňujících informací dne 2.9.2014.

Poslední činností auditora při přezkoumání hospodaření předcházející vyhotovení zprávy bylo zaslání návrhu zprávy statutárnímu orgánu statutárního města Brna, městské části Brno - Líšeň dne 31.3.2015.

**II. Předmět přezkoumání hospodaření**

Předmětem přezkoumání jsou podle ustanovení § 2 odst. 1 zákona č. 420/2004/Sb., údaje o ročním hospodaření, tvořící součást závěrečného účtu podle § 17 odst. 2 a 3 zákona č. 250/2000 Sb., o rozpočtových pravidlech územních rozpočtů, ve znění pozdějších předpisů, a to:

- a) plnění příjmů a výdajů rozpočtu včetně peněžních operací týkajících se rozpočtových prostředků,
- b) finanční operace týkající se tvorby a použití peněžních fondů,
- c) náklady a výnosy podnikatelské činnosti územního celku,
- d) peněžní operace týkající se sdružených prostředků vynakládaných na základě smlouvy mezi dvěma nebo více územními celky, anebo na základě smlouvy s jinými právníky nebo fyzickými osobami,
- e) finanční operace týkající se cizích zdrojů ve smyslu právních předpisů o účetnictví,
- f) hospodaření a nakládání s prostředky poskytnutými z Národního fondu a s dalšími prostředky ze zahraničí poskytnutými na základě mezinárodních smluv,
- g) vyúčtování a vypořádání finančních vztahů ke státnímu rozpočtu, k rozpočtům krajů, k rozpočtům obcí, k jiným rozpočtům, ke státním fondům a k dalším osobám.

Předmětem přezkoumání v souladu s ustanovením § 2 odst. 2 zákona č. 420/2004 Sb. jsou dále oblasti:

- a) nakládání a hospodaření s majetkem ve vlastnictví územního celku,
- b) nakládání a hospodaření s majetkem státu, s nímž hospodaří územní celek,
- c) zadávání a uskutečňování veřejných zakázek, s výjimkou úkonů a postupů přezkoumaných orgánem dohledu podle zákona č. 137/2006 Sb., o veřejných zakázkách, ve znění pozdějších předpisů,
- d) stav pohledávek a závazků a nakládání s nimi,



- e) ručení za závazky fyzických a právnických osob,
- f) zastavování movitých a nemovitých věcí ve prospěch třetích osob,
- g) zřizování věcných břemen k majetku územního celku,
- h) účetnictví vedené územním celkem.

### III. Hlediska přezkoumání hospodaření

Předmět přezkoumání podle ustanovení § 3 zákona č. 420/2004 Sb., (viz bod II. této zprávy) se ověřuje z hlediska:

- a) dodržování povinností stanovených zvláštními právními předpisy,
- b) souladu hospodaření s finančními prostředky ve srovnání s rozpočtem,
- c) dodržení účelu poskytnuté dotace nebo návratné finanční výpomoci a podmínek jejich použití,
- d) věcné a formální správnosti dokladů o přezkoumávaných operacích.

Právní předpisy použité při přezkoumání hospodaření pokrývající výše uvedená hlediska jsou uvedeny v příloze A, která je nedílnou součástí této zprávy.

### IV. Definování odpovědnosti

Za hospodaření, které bylo předmětem přezkoumání a za jeho zobrazení v účetních a finančních výkazech, je odpovědný statutární orgán územního celku statutární město Brno, městská část Brno – Líšeň.

Naší úlohou je, na základě provedeného přezkoumání hospodaření, vydat zprávu o výsledku přezkoumání hospodaření. Přezkoumání hospodaření jsme provedli v souladu se zákonem č. 93/2009 Sb., o auditorech a o změně některých zákonů, ve znění pozdějších předpisů, auditorským standardem č. 52 a dalšími relevantními předpisy vydanými Komorou auditorů České republiky a s ustanoveními § 2, 3 a 10 zákona č. 420/2004 Sb. V souladu s těmito předpisy jsme povinni dodržovat etické normy a naplánovat a provést přezkoumání hospodaření tak, abychom získali omezenou jistotu, zda hospodaření územního celku statutární město Brno, městská část Brno – Líšeň je v souladu s hledisky přezkoumání hospodaření (viz bod III. této zprávy).

### V. Rámcový rozsah prací

Za účelem vykonání přezkoumání hospodaření územního celku statutární město Brno, městská část Brno – Líšeň byly použity postupy ke shromáždění dostatečných a vhodných důkazních informací. Tyto postupy jsou svým rozsahem menší než u zakázky poskytující přiměřenou jistotu a jsou auditorem aplikovány na základě jeho odborného posudku včetně vyhodnocení rizik významných (materiálních) chyb a nedostatků. Při vyhodnocování těchto rizik auditor bere v úvahu vnitřní kontrolní systém územního celku. Použité postupy zahrnují výběrový způsob šetření a významnost (materialitu) jednotlivých skutečností. Významnost (materialita) byla posuzována s ohledem na faktory, které by mohly ovlivnit rozhodnutí a/nebo mít vliv na zájmy vedení statutárního města Brna jako celku.



Označení všech dokladů a jiných materiálů využitých při přezkoumání hospodaření územního celku statutární město Brno, městská část Brno – Líšeň je uvedeno v samostatné příloze, která je nedílnou součástí této zprávy. V rámci přezkoumání hospodaření tohoto územního celku činil auditor i další kroky a využíval i další informace, které nejsou součástí tohoto označení.

## VI. Závěr zprávy o výsledku přezkoumání hospodaření

### A. Vyjádření k souladu hospodaření s hledisky přezkoumání hospodaření

Na základě námi provedeného přezkoumání hospodaření územního celku statutární město Brno, městská část Brno – Líšeň jsme nezjistili žádnou skutečnost, která by nás vedla k přesvědčení, že přezkoumávané hospodaření není ve všech významných (materiálních) ohledech v souladu s hledisky přezkoumání hospodaření uvedenými v bodě III. této zprávy.

### B. Vyjádření ohledně chyb a nedostatků

Zákon č. 420/2004 Sb., o přezkoumávání hospodaření územních samosprávných celků a dobrovolných svazků obcí, ve znění pozdějších předpisů, stanoví, abychom ve zprávě uvedli závěr podle ustanovení § 10 odst. 2 písm. d) a odst. 3 citovaného zákona. Toto ustanovení vyžaduje, abychom ve své zprávě o výsledku přezkoumání hospodaření uvedli, zda při přezkoumání hospodaření byly zjištěny chyby a nedostatky a v čem případně spočívaly, a to bez ohledu na jejich významnost (materialitu) a jejich vztah k hospodaření územního celku statutární město Brno, městská část Brno – Líšeň jako celku.

Chyby a nedostatky zjištěné při dílčím přezkoumání v průběhu roku 2014 byly územním celkem k 31.12.2014 odstraněny.

Při přezkoumání hospodaření územního celku statutární město Brno, městská část Brno – Líšeň za rok 2014 jsme zjistili následující chyby a nedostatky uvedené v ustanovení § 10 odst. 3 písm. b):

1. Na účtu 052 (nedokončené investice) je vykázána záloha na kupní cenu pozemku ve výši 18.000 Kč. K prodeji pozemku nedošlo, dle doloženého seznamu právních sporů probíhá exekuce, zatím neúspěšně. Účetní jednotka měla z důvodu opatrnosti vytvořit v rámci inventarizace opravnou položku ve výši 100%.
2. Na základě zprávy z dílčího přezkumu bylo doúčtováno chybějící smluvní penále a úroky z prodlení z dlužného nájemného za roky 2012, 2013 a 2014, včetně vytvořené 100% opravné položky. Opravná položka k pohledávkám za roky 2012, 2013 a 2014 byla vyčíslena na celkovou hodnotu 4.847.430 Kč a proúčtována dokladem č. 801519 z 31.12.2014 jako náklad běžného období na účty 556/194. Uvedená operace měla být proúčtována jen jako oprava hospodářského výsledku minulých let, účetní jednotka si tedy snížila hospodářský výsledek z vedlejší hospodářské činnosti o 4.277.505 Kč.. Nebylo postupováno v souladu s § 69 odst. 1 písm. b) resp. §26 odst. 2 písm. d) Vyhlášky 410/2009 Sb., které ukládají opravy chyb v hodnotě vyšší než 260 tis. Kč účtovat na účet 408 - opravy minulých období.
3. Zastupitelstvo MČ Brno - Líšeň v roce 2014 prominulo poplatky z prodlení v celkové výši 93.066 Kč. Z této částky však bylo proúčtováno jen 8.708 Kč . Hospodářský výsledek je vyšší o částku 84 358,-Kč.



4. Při kontrole dokladů z ledna 2015 ( KDF 20150037, KDF 2015053, KDF 20150023 ) byly nalezeny doklady nákladově patřící do roku 2014 . Náklady roku 2014 měly být tedy vyšší o 14 993,- Kč.

Při přezkoumání hospodaření územního celku statutární město Brno, městská část Brno – Líšeň za rok 2014 jsme nezjistili žádné chyby a nedostatky uvedené v ustanovení § 10 odst. 3 písm. c).

### C. Upozornění na případná rizika

Na základě zjištění podle ustanovení § 10 odst. 2 písm. b) zákona č. 420/2004 Sb., o přezkoumávání hospodaření územních samosprávných celků a dobrovolných svazků obcí, ve znění pozdějších předpisů, upozorňujeme na následující případná rizika, která mohou mít negativní dopad na hospodaření územního celku statutární město Brno, městská část Brno – Líšeň v budoucnosti, proto doporučujeme:

1. při sestavování Přílohy účetní závěrky dodržovat Vyhlášku č. 410/2009 Sb. §45, která definuje její obsah, v textové příloze popsat všechny účetní metody
2. zlepšit komunikaci s VHČ při předávání informací pro zaúčtování, aby nedocházelo k porušování ČÚS č. 701 bod. 6.3., dle kterého se účetní zápisy provádí ke dni uskutečnění účetního případu.
3. v oblasti majetku provést aktualizaci směrnice „Pravidla hospodaření s majetkem“ ze dne 19.12.2007 pro oblast reálné hodnoty. Dále doporučujeme vytvořit směrnice pro operace s pohledávkami a stanovení pravidel pro časové rozlišení nákladů a výnosů vznikajících na přelomu roku.
4. provádět inventarizace majetku a závazků v souladu se zákonem 563/1991 Sb. o účetnictví a vyhláškou 270/2010 Sb. o inventarizaci majetku a závazků. Dbát na formální náležitosti. Na přeložených dokumentech bylo nesprávně uváděno datum zahájení a ukončení inventarizace, u inventur majetku chyběl popis způsobu provádění inventarizace.

### D. Podíl pohledávek a závazků na rozpočtu územního celku statutární město Brno, městská část Brno – Líšeň a podíl zastaveného majetku na celkovém majetku tohoto územního celku

Podíl pohledávek na rozpočtu		
A	Vymezení pohledávek	45 127 543,98 Kč
B	Vymezení rozpočtových příjmů	262 817 733,62 Kč
A/B*100%	Výpočet podílu pohledávek na rozpočtu	17,17 %

Podíl závazků na rozpočtu		
C	Vymezení závazků	13 969 337,37 Kč
B	Vymezení rozpočtových příjmů	262 817 733,63 Kč
C/B*100%	Výpočet podílu závazků na rozpočtu	5,32 %



Podíl zastaveného majetku na rozpočtu		
D	Vymezení zastaveného majetku	310 973 747,02 Kč
E	Vymezení majetku pro výpočet ukazatele	2 077 904 174,37 Kč
D/E*100%	Výpočet podílu zastaveného majetku na celkovém majetku	14,97 %

Výpočet ukazatelů po zohlednění chyb a nedostatků uvedených v části VI.B této zprávy

Podíl pohledávek na rozpočtu		
A	Vymezení pohledávek	45 127 543,98 Kč
B	Vymezení rozpočtových příjmů	267 080 244,62 Kč
A/B*100%	Výpočet podílu pohledávek na rozpočtu	16,90 %

Podíl závazků na rozpočtu		
C	Vymezení závazků	13 969 337,37 Kč
B	Vymezení rozpočtových příjmů	267 080 244,62 Kč
C/B*100%	Výpočet podílu závazků na rozpočtu	5,23 %

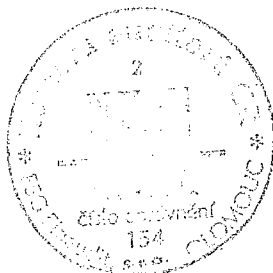
Podíl zastaveného majetku na rozpočtu		
D	Vymezení zastaveného majetku	310 973 747,02 Kč
E	Vymezení majetku pro výpočet ukazatele	2 077 904 174,37 Kč
D/E*100%	Výpočet podílu zastaveného majetku na celkovém majetku	14,97 %

## VII. Další informace

### Stanovisko územního celku statutární město Brno, městská část Brno - Líšeň k návrhu zprávy o výsledku přezkoumání hospodaření

Přílohou této zprávy o výsledcích přezkoumání hospodaření je, v souladu s ustanovením § 7 písm. c) zákona č. 420/2004 Sb., i písemné stanovisko obce k návrhu zprávy o výsledku přezkoumání hospodaření.

V Brně dne 28. března 2015



**FSG Finaudit, s.r.o.**  
 třída Svobody 645/2, Olomouc,  
 evidenční číslo společnosti KAČR 154,  
**Ing. Jakub Šteinfeld**  
 auditor odpovědný za vypracování  
 zprávy jménem společnosti,  
 evidenční číslo KAČR 2014






Zpráva projednána se statutárním orgánem územního celku statutární město Brno, městská část Brno – Líšeň dne .....<sup>9.4.</sup>..... 2015.

Zpráva předána statutárnímu orgánu územního celku statutární město Brno, městská část Brno – Líšeň dne .....<sup>9.4.</sup>..... 2015.

Zpráva projednána s Finančním výborem zastupitelstva územního celku statutární město Brno, městská část Brno – Líšeň dne .....<sup>20.4.</sup>..... 2015.



## Příloha A

### Přehled právních předpisů, jejichž soulad s přezkoumávaným hospodařením auditor ověřil

Při provádění přezkoumání hospodaření auditor posuzuje soulad hospodaření s nejméně následujícími právními předpisy, popř. s jejich vybranými ustanoveními:

1. zákonem č. 420/2004 Sb., o přezkoumávání hospodaření územních samosprávných celků a dobrovolných svazků obcí, ve znění pozdějších předpisů,
2. vyhláškou č. 449/2009 Sb., o způsobu, termínech a rozsahu údajů předkládaných pro hodnocení plnění státního rozpočtu, rozpočtů státních fondů, rozpočtů územních samosprávných celků, rozpočtů dobrovolných svazků obcí a rozpočtů Regionálních rad regionů soudržnosti, ve znění pozdějších předpisů, která provádí některá ustanovení zákona č. 218/2000 Sb., o rozpočtových pravidlech a o změně některých souvisejících zákonů (rozpočtová pravidla), ve znění pozdějších předpisů,
3. zákonem č. 250/2000 Sb., o rozpočtových pravidlech územních rozpočtů, ve znění pozdějších předpisů, a souvisejícími prováděcími právními předpisy:
  - vyhláškou č. 323/2002 Sb., o rozpočtové skladbě, ve znění pozdějších předpisů,
4. zákonem č. 563/1991 Sb., o účetnictví, ve znění pozdějších předpisů, a souvisejícími prováděcími právními předpisy:
  - vyhláškou č. 410/2009 Sb., kterou se provádějí některá ustanovení zákona č. 563/1991 Sb., o účetnictví, ve znění pozdějších předpisů, pro některé vybrané účetní jednotky,
  - vyhláškou č. 383/2009 Sb., o účetních záznamech v technické podobě vybraných účetních jednotek a jejich předávání do centrálního systému účetních informací státu a o požadavcích na technické a smíšené formy účetních záznamů (technická vyhláška o účetních záznamech), ve znění pozdějších předpisů,
  - českými účetními standardy pro některé vybrané účetní jednotky, které vedou účetnictví podle vyhlášky č. 410/2009 Sb.,
  - vyhláškou č. 220/2013 Sb., o požadavcích na schvalování účetních závěrek některých vybraných účetních jednotek,
  - vyhláškou č. 270/2010 Sb., o inventarizaci majetku a závazků.
5. zákonem č. 128/2000 Sb., o obcích, ve znění pozdějších předpisů,
6. zákonem č. 137/2006 Sb., o veřejných zakázkách, ve znění pozdějších předpisů,
7. zákonem č. 243/2000 Sb., o rozpočtovém určení výnosů některých daní územním samosprávným celkům a některým státním fondům (zákon o rozpočtovém určení daní), ve znění pozdějších předpisů,
8. nařízením vlády č. 564/2006 Sb., o platových poměrech zaměstnanců ve veřejných službách a správě, ve znění pozdějších předpisů, provádějící některá ustanovení zákona č. 262/2006 Sb., zákoník práce, ve znění pozdějších předpisů,




## Příloha B

### Stanovisko statutárního orgánu statutárního města Brna, městské části Brno – Líšeň dle požadavku ustanovení §7 odst. 1 písm. f) zákona č. 420/2004 Sb.

Seznámili jsme se s návrhem Zprávy o výsledku přezkoumání hospodaření statutárního města Brno, městské části Brno – Líšeň za rok 2014.

Nemáme proti návrhu Zprávy o výsledku přezkoumání hospodaření statutárního města Brno, městské části Brno – Líšeň za rok 2014 připomínky a nebudeme podávat písemné stanovisko podle §6 odst. 3 písm. l) zákona 420/2004 Sb. o přezkoumávání hospodaření územních samosprávných celků a dobrovolných svazků obcí.

V Brně dne 31. března 2015



Mgr. Břetislav Štefan

Starosta

Statutární město Brno, městská část Brno – Líšeň

**Statutární město Brno**  
**Městská část Brno - Líšeň**  
 Jírova 2, 628 00 Brno

