

# Líšeňský průvodce pro rodiny



Milé rodiny,

městská část Líšeň, Rodinné centrum Pastelka a Kulturní centrum Líšeň přistoupily k tisku aktualizovaného vydání „Líšeňského průvodce pro rodiny“.

Líšeň je přívětivým domovem pro rodiny s dětmi i pro seniory, s kvalitním zázemím a s dostupnými službami. Mimo jiné to dokládá pestrá nabídka školek a škol, kurzů a kulturních akcí, či společenských akcí příspěvkových organizací a líšeňských spolků. Téměř každý den probíhá v Líšni kulturní událost, společenská či sportovní akce a v této pestré nabídce není často jednoduché se zorientovat.

Domov je tam, kde je nám dobře, kde máme společné přátele a prožíváme zážitky, které se stanou nedílnou součástí našich vzpomínek. Věřím, že Líšeň je a bude naším společným domovem, kde žijeme spokojený život.

Břetislav Štefan

Starosta

Vážení rodiče, prarodiče, milé děti,

ať již žijete v Líšni řadu let nebo jste se do ní právě nastěhovali nebo dokonce bydlíte mimo tuto krásnou městskou část a snad ani do budoucna o svém přesídlení do Líšně neuvažujete, je pro Vás určena tato útlá publikace s hrdým názvem Líšeňský průvodce pro rodiny.

Potřebujete zajistit hlídání? Chcete mít přehled o tom, jaké jsou v Líšni školky a školy, státní i ty soukromé? Hledáte vhodný kroužek pro své dítě? Hřiště v blízkosti Vašeho domova znáte už příliš dobře a Vaše dítě by rádo poznalo něco nového? Přemýšlíte kam na výlet, přitom nechcete jezdit mimo Líšeň a potřebujete vzít i kočárek? Vy všichni, kteří máte děti právě narozené, děti ve věku předškolním nebo školním a chcete období jejich růstu prožívat intenzivně, chcete si je opravdově a s chutí užít, zde najdete informace, tipy i kontakty.

Milé rodiny, upřímně vám přeji, abyste na své cestě rodinným životem nezabloudily a abyste si velkého daru – možnosti být rodinou užívali s radostí, láskou a humorem. Ať je Vám na Vaší cestě Líšeňský průvodce pro rodiny dobrým pomocníkem.

Eliška Vondráčková

I. Místostarostka

Průvodce v elektronické verzi najdete také na [www.brno-lisen.cz](http://www.brno-lisen.cz) nebo [www.pastelka.net](http://www.pastelka.net).

# Obsah

Předškolní zařízení a základní školy



Volnočasové aktivity



Služby pro rodiny



Městský prostor



Tipy na výlety v Líšni a okolí



# Předškolní zařízení a základní školy



# Předškolní zařízení soukromá

Soukromá školka Notička se zaměřuje především na rozvoj hudebního potenciálu, ale zároveň obsahuje širší spektrum oborů. Děti se ve školce naučí základní znalosti anglického jazyka, který je vyučován formou herních aktivit.

Školka  
Notička  
Nivky 33

[www.skolka-noticka.cz](http://www.skolka-noticka.cz)

Maceška  
SVČ Lužánky  
Kotlanova 7

[www.maceska.luzanky.cz](http://www.maceska.luzanky.cz)

Nabízí dopolední vzdělávací program pro děti od 2 let bez přítomnosti rodičů.

Pasteláček  
RC Pastelka  
Nám. Karla IV. 4

[www.pastelka.net](http://www.pastelka.net)

Dopolední klub  
pro děti od 2 let.

Lesní klub  
Mariánka  
Samoty 1448

[www.lesnimarianka.cz](http://www.lesnimarianka.cz)

Předškolní vzdělávání probíhající v přírodě.  
Individuální přístup k dítěti  
v malé skupině 15 dětí a 2 pedagogů.

Montessori klubík  
Scheinerova 1

[www.slunicko-montessori.cz](http://www.slunicko-montessori.cz)

Každodenní výchovně  
vzdělávací montessori program  
pro děti od 2 let.

Školka  
Pastelka  
Poláčkova 13

[www.skolka.pastelka.net](http://www.skolka.pastelka.net)

„S námi zůstává dětský svět barevný“.  
Vytváří pro děti přirozené prostředí,  
kde mohou v naší respektující  
přítomnosti s důvěrou prožívat  
a rozvíjet dary vlastní přirozenosti.  
Školka je inspirována myšlenkami  
a postupy projektů „Jdeme společně  
s láskou“, „Začít spolu“  
a „Zdravá mateřská škola“.

Miniškolka  
Krteček  
Štefáčkova 15

[www.mskrtecek.cz](http://www.mskrtecek.cz)

Rodinný typ soukromé  
školky pro děti  
od 9 měsíců do 5 let.  
Nabízí také nárazové hlídání.

Nadstandardní mateřská škola využívající spolupráce  
s prestižním gymnáziem (interaktivní učebna,  
keramická dílna, tělocvična, zahrada...). Otevřeno  
i šikovným dětem mladším 3 let od 7 do 18 hodin.

Naše školka  
Mateřská škola při Gymnáziu  
Integra Brno.  
Rašelinová 11

[www.naseskolka.eu](http://www.naseskolka.eu)

# Předškolní zařízení státní

MŠ  
Neklež  
Neklež 1a

[www.msneklez.cz](http://www.msneklez.cz)

Školní vzdělávací program je uplatňován daltonskými principy a jeho součástí je řada dlouhodobě dílčích projektů.

MŠ je chápána jako součást komunity a je zde snaha o způsob výchovy a vzdělání, který vede ke zdravým životním postojům a demokratickým zásadám chování a jednání člověka. Již 17 let působí v síti škol podporujících zdraví.

MŠ  
Hochmanova  
Hochmanova 25

Aplikuje v praxi mezinárodní vzdělávací program Začít spolu ve školním vzdělávacím programu „Jsem človíček malý, ale šikovný, společně s kamarády chci poznat svět“.

MŠ  
Horníková  
Horníková 1

<http://mshornikova.webnode.cz/>

Klade důraz na samostatnost, tvořivost a komunikaci dítěte pod heslem ŠVP „Zvědavými krůčky do světa“.

Program "Díváme se kolem sebe" je zaměřen na zvýšenou pohybovou aktivitu, relaxační cvičení, sportování, pohyb a ekologii.  
Motto:  
"Nejlepším dárkem dítěte je čas, který mu věnujeme."

MŠ  
Sluníčko  
Strnadova 13

[www.slunicko-ms.cz](http://www.slunicko-ms.cz)

Školní vzdělávací program:  
TVOŘIVÁ ŠKOLIČKA

MŠ  
Radost  
Michalova 2

[www.msradost.eu](http://www.msradost.eu)

MŠ  
Poláčkova  
Poláčkova 13

<http://mspolackova13.webnode.cz/>

Klade důraz na samostatnost, tvořivost a komunikaci dítěte pod heslem ŠVP „Zvědavými krůčky do světa“.

MŠ  
Synkova  
Synkova 24

[www.klubmssynkova.cz](http://www.klubmssynkova.cz)

MŠ  
Trnkova  
Trnkova 1

[www.mstrnkova.cz](http://www.mstrnkova.cz)

Školní vzdělávací program „Co nám trnky vyprávěly“ je zaměřen na etickou a environmentální výchovu.

MŠ  
Sedmikráska  
Šimáčkova 1

[www.mssimackova.cz](http://www.mssimackova.cz)

Porozumění, jistota, vstřícnost, bezpečí a spolupráce.

MŠ  
Puchýřova  
Puchýřova 13a

[www.puchyrova.mskola.cz](http://www.puchyrova.mskola.cz)

Pro děti je vybudována nová zahrada v přírodním stylu. Ochrana životního prostředí a svého zdraví se prolíná celým vzdělávacím programem.

MŠ  
Pohádka  
Bratří Pelíšků 7

[www.msbp.cz](http://www.msbp.cz)

Školní vzdělávací program s názvem „Povídám, povídám pohádku“. Základem filozofie ŠVP je respekt k přirozeným individuálním zvláštěm každého dítěte, rozvoj komunikace dětí, samostatnosti a vzájemné spolupráce.

# Základní školy a víceletá gymnázia

Gymnázium  
Integra  
Rašelinová 11  
[www.gymnazium-integra.cz](http://www.gymnazium-integra.cz)

Osmileté i čtyřleté všeobecné  
Gymnázium Integra Brno  
(založeno 1992) je fakultní  
škola Masarykovy Univerzity  
a příruženou školou UNESCO.  
Zaměřuje se na všestranný  
rozvoj osobnosti svých  
studentů, učí je samostatně  
myslet a orientovat se  
v přehledně se měnícím světě.

Moderní, otevřená škola  
podporující osobnost dítěte  
a individuální přístup.  
Partner rodičů ve výchově  
a vzdělávání dítěte. Řídí se  
dallonskými principy:  
odpovědnost, samostatnost,  
spolupráce a respekt.

Vzdělávací program ŽI-RA-ŽA  
Život - Radost - Tolerance  
vidí děti, jak se učí, pracu-  
je ve skupině, správně  
a ochotně se vyjadřoval,  
naslouchal a respektoval  
druhé a dodržel psaná i  
nepsaná pravidla slušného  
chování. Podporuje vzdělávání  
v oblasti cizích jazyků,  
informatiky a sportu.

ZŠ  
Novolišeňská  
Novolišeňská 10  
[www.zsnovolisenska.cz](http://www.zsnovolisenska.cz)

ZŠ  
Masarova  
Masarova 11  
[www.zsmasarova.cz](http://www.zsmasarova.cz)

Poskytuje všeobecné  
vzdělávání se zaměřením  
na sport, jazyky, environmen-  
tální vzdělávání s důrazem  
na získání dovedností pro  
praktický život. Škola  
spolupracující, otevřená,  
všeobecná a aktivní. Dle ŽPP:  
"S radostí k moudrosti".

Škola rodinného typu  
s klidnou atmosférou.  
Přijímá studenty do  
šestiletého studia (po sedmé  
třídě) a čtyřletého studia  
(po deváté třídě).

ZŠ  
Horníkova  
Horníkova 1  
[www.zshornikova.cz](http://www.zshornikova.cz)

"Kdo jsme? Moderní, otevřená  
škola, přátelská k dětem  
i rodičům, v níž vyhledáváme  
a využíváme progresivní  
metody vzdělávání a vytváříme  
pozitivní změny, zároveň  
podporujeme tradice života  
obyvatel Lišně."

Gymnázium  
Hády  
Horníkova 1  
[www.gymnaziumhady.cz](http://www.gymnaziumhady.cz)

ZŠ  
Holzova  
Holzova 1  
[www.zsholzova.cz](http://www.zsholzova.cz)

Křesťanská škola plně  
akreditovaná ACPJ  
zařazená do sítě MŠMT.  
Cílem je posílení osobnosti  
každého žáka, s důrazem  
na nalezení a rozvinutí jeho  
individuálních talentů,  
tvůrčivosti a samostatnosti.

Křesťanská  
škola  
Jana Husa  
Masarova 11  
[www.krestanskaskola.cz](http://www.krestanskaskola.cz)

# Volnočasové aktivity pro celé rodiny nebo její členy





## Volnočasové aktivity

## Kulturní centrum Líšeň Kotlanka

## Rodinné centrum Pastelka

Provozuje rodinné centrum se vzdělávacími, volnočasovými a poradenskými aktivitami pro rodiny a organizuje tradiční jednorázové akce

pro rodiče s dětmi nebo spoluorganizuje tradiční komunitní akce v Líšni pro širokou veřejnost.



Náměstí Karla IV. 4  
[www.pastelka.net](http://www.pastelka.net)

Je centrem volnočasových aktivit. Jsou zde k dispozici kurzy, dílny, přednášky, výstavy, příměstské tábory.

Kotlanova 7  
[www.kclisen.cz](http://www.kclisen.cz)

Působnost KCL je rozdělena do dvou míst. Kotlanka a Dělnák.

Nově s centrem věnuje aktivitám pro seniory v programu RĚVA.  
[www.kclisen.cz/revva](http://www.kclisen.cz/revva)

## Hudební škola Yamaha

Pedagogické zásady jsou určovány následujícími faktory: inspirace rozvojem řeči, otevřená metodika skupinové výuky, podpora kreativity.

## Míček Eda

Setkávání maminek a tatínek s dětmi od 8 měsíců do 6 let. Cvičení, zpívání, tvoření. Petra Blahůšková, Kotlanova 7  
[micekeda@seznam.cz](mailto:micekeda@seznam.cz)

ZŠ Horníkova 1  
[www.yamahaskola.cz](http://www.yamahaskola.cz)

## SALESKO Salesiánské středisko mládeže

Salesko nabízí množství aktivit. Programy pro rodiče a děti zahrnují pohybové, výtvarné a hudební aktivity, besedy, aktivní trávení volného času pro rodiče s dětmi do 6 let.

zájmových kroužků - sportovní, hudební, výtvarné...tábory, různé akce...Programy (nejen) pro dospělé: Sportovní programy, ping-pong, horolezecká stěna, křesťanské programy, kurzy,

Programy pro školní děti a mládež: Oratoř (8-14 let) a Klub VeSPOD (14-20 let) jsou otevřené kluby, které nabízí přátelské a bezpečné prostředí. Dále nabízíme mnoho

přednášky, knihovna, Minigalerie, Family Point...  
Kotlanova 13  
[www.salesko.cz](http://www.salesko.cz)

## JUNÁK 14. chlapecký skautský oddíl Regulus

Smyslem skautingu je vést a vychovávat mladé lidi k důležitým životním hodnotám. Kromě schůzek družin, které probíhají každý týden během roku,

pořádá také sobotní či víkendové výlety a prázdninové akce.

[www.14ka.cz](http://www.14ka.cz)

## JUNÁK 14. dívčí oddíl Ptáčata

Skauting všestranně působí na rozvoj osobnosti dětí a mladých lidí prostřednictvím her, zážitků a dalších aktivit. Oddíl je určen pro holky od 5 let.

Každý týden se schází na schůzkách, během roku pořádají výlety, víkendové a prázdninové akce.

Michalova (v Rokli)

<http://ctrnactka.wix.com/ptacata>

## Pionýrská skupina HÁDY

Oddíl se zaměřuje na tábornickou činnost, soužití s přírodou a rozvoj osobnosti. V práci s dětmi vychází zejména z tradice E.T. Setona,

tradic skautingu, zážitkové pedagogiky a Lipnických her.

Masarova 11  
[www.pshady.cz](http://www.pshady.cz)

## Výtvarný ateliér Studánka

Výtvarné umění pro malé, větší i největší. Pro výjimečně nadané, pro ty, co si jen tak rádi tvoří, pro děti handicapované a instabilní.

Zámek Belcredi, Pohankova 8, [www.atelierstudanka.cz](http://www.atelierstudanka.cz)

## Základní umělecká škola Antonína Doležala

Studijní obory hudební, taneční, výtvarný, literárně-dramatický. V uvedených oborech vyučujeme děti od 5 let věku v odpoledních hodinách.

Trnkova 81, [www.zustrnkova.cz](http://www.zustrnkova.cz)

## Tábornický klub Kamzíci

Zabývá se sdružováním dětí školního věku s cílem naučit je kamarádství, samostatnosti, tábornickým dovednostem a lásce k přírodě.

Každý týden se potkává na schůzkách, pravidelně pořádá výlety a letní stanový tábor.

Trnkova 55  
[www.kamzici.ctujm.cz](http://www.kamzici.ctujm.cz)

# Sportovní aktivity

## Sport centrum Brno-Líšeň

Oddíl moderní gymnastiky.  
ZŠ Horníkova  
[www.sportcentrumbrno.estranky.cz](http://www.sportcentrumbrno.estranky.cz)

## Badmintonová hala

Úlehlova 3050/16 (areál Zetoru)  
[www.badmintonlisen.cz](http://www.badmintonlisen.cz)

## TJ Junior Brno

Oddíl volejbalu.  
ZŠ Novolišeňská  
[www.volejbal-tjunior.wz.cz](http://www.volejbal-tjunior.wz.cz)

## TK Líšeň

Tenisový klub.  
Sřtřelnice 48

## Bruslení v zimě

### SK Líšeň

Fotbalový klub.  
Kučerova 4  
[www.sklisen.com](http://www.sklisen.com)

Tenisové kurty  
v areálu ZŠ Novolišeňská  
/TŠ M. Judy/

Hřiště u Saleska

### TJ Sokol Líšeň

Cvičení pro ženy,  
rytmická gymnastika,  
zdravotní tělocvik pro  
rodiče s dětmi, aerobik,  
předškolní děti a žáci,  
basketbal, stolní tenis,

volejbal  
(ženy a rekreační),  
malá kopaná,  
kulturistika,  
cvičení pro ženy.  
Belcrediho 27  
<http://sokol-lisen.weebly.com/>

## Tenisová škola M. Judy

Tenisový klub.  
V areálu školy ZŠ Novolišeňská  
[www.judatenis.com](http://www.judatenis.com)

## Čiba sport

Atletický oddíl.  
ZŠ Horníkova  
[www.cibasport.cz](http://www.cibasport.cz)

## SK Provo

Oddíl gymnastek  
a mažorettek.  
ZŠ Holzova  
[www.skprovo.com](http://www.skprovo.com)

## Kulturní aktivity

### Kulturní centrum Líšeň Dělnák

Multifunkční  
kulturní prostor pro  
koncerty, plesy,  
divadelní představení  
a výstavy.

*Činnost KCL je rozdělena  
do dvou míst. Kollanka  
a Dělnák.*

Kulturní centrum Líšeň  
je spoluorganizátorem  
kulturních líšeňských  
akcí a festivalů.  
Klajdovská 28  
[www.kclisen.cz](http://www.kclisen.cz)

### Divadlo Líšeň

Profesionální divadlo,  
které již více než 10 let  
experimentuje s různými  
divadelními formami,  
využívá loutky, masky,  
objekty a pracuje  
s pohybovou a zvukovou  
stylizací.


Obecká 13  
[www.divadlolisen.cz](http://www.divadlolisen.cz)

### Národopisný soubor Líšňáci

Aktivní folklórní  
soubor, jehož dětský soubor  
Líšňáček mohou navštěvovat  
děti již od předškolního věku.  
[www.lisnaci.cz](http://www.lisnaci.cz)



# Služby pro rodiny



# Služby pro rodiny

## Restaurace Zukalův rybník

Stylový srub u rybníka  
s dětským hřištěm.

Podolská 27

[www.zukaluv-rybnik.cz](http://www.zukaluv-rybnik.cz)

## Familly point

Salesko  
Kotlanova 13

## Lamacentrum Hády

Lamí farma pomáhá  
nalézt cestu k přírodě.

Obchůdek i obora. Určeno pro skupiny,  
rodiny i jednotlivce.

[www.lamacentrum.cz](http://www.lamacentrum.cz)

## Restaurace Na hřišti

Hřiště s domečkem, klouzačkou  
a houpačkami.

Kučerova 4

[www.restauracenahristi.com](http://www.restauracenahristi.com)

## Restaurace Na chajdě

Venkovní dětský koutek s pískovištěm,  
domečkem a malou trampolínou.

Belcrediho 56,

vstup z ul. Horákovská

## Cukrárna Havana

Cukrárna s dětskou hernou.

Masarova 9

[http://www.havana-restaurant.cz/  
cs/cukrarna](http://www.havana-restaurant.cz/cs/cukrarna)

## Eldorado

Restaurace s dětským hřištěm,  
v létě i skákací hrady.

Mariánské údolí

[www.eldorado-brno.cz](http://www.eldorado-brno.cz)

## Líšeňáček

Venkovní zábavní centrum

se skákacími hrady. Otevřeno duben - září.

Jedovnická ulice, [www.lisenacek.cz](http://www.lisenacek.cz)

## Zetor Gallery

Galerie nabízí pohled  
na současnou produkci  
traktorů. Díky multimed-

iovému displeji si návštěvník může sám aktivně  
vyhledávat informace. Historické modely mapují  
vývoj značky Zetor až do současnosti. Během prohlídky  
se návštěvníci setkají i s dalšími projekcemi a efekty,  
které značku představí v širších kulturních, historických  
i geografických souvislostech.

Trnkova 111

[www.zetorgallery.cz](http://www.zetorgallery.cz)

## Cukrárna Nebe

Cukrárna s dětským koutem  
a hřištěm.

Horníkova 36a

[www.cukrarnanebe.cz](http://www.cukrarnanebe.cz)

## Familly point

Knihovna JM  
pobočka Brno-Líšeň,  
Jírova 2

# Městský prostor



# Hřiště





1. Dětské hřiště Strnadova - věž se skluzavkou, kolébačka, vahadlová houpačka, pískoviště.
2. Dětské hřiště Štefáčkova - věž se skluzavkou a řetězovou houpačkou, kolébačky, vahadlová houpačka, pískoviště.
3. Dětské hřiště Zikova č. 14 - věž se skluzavkou, kreslicí tabulí a házecí stěnou, šplhací sestavy, vahadlová houpačka, kolébačka, pískoviště.
4. Dětské hřiště za Zikovou č. 26 - dřevěné hradby se skluzavkou, pružinová houpačka, kolébačky, pískoviště.
5. Dětské hřiště Synkova - věž se skluzavkou a řetězovou houpačkou, šplhací sestava, pružinová houpačka, kolébačka, pískoviště.
6. Dětské hřiště Elplova č. 16 - řetězová houpačka, kolébačka, věž se skluzavkou, pískoviště.
7. Dětské hřiště Elplova pod hřištěm - hrací sestava lokomotiva se skluzavkou, házecí stěnou a šplhacími prvky, vahadlová houpačka, kolébačka, šplhací sestava, pískoviště.
8. Dětské hřiště Salesiánského střediska mládeže - dřevěné hradby se skluzavkou, vahadlová houpačka, kolébačka, kreslicí tabule, kolotoč, víceúčelové hřiště. Provozní doba pro veřejnost březen - říjen po - pá 8 - 20 hod. (listopad - únor do 18 hod.).
9. Dětské hřiště Horníkova u ZŠ - dvojitá houpačka s žebříky a plošinou, šplhací sestava, kolébačky, vahadlová houpačka, pískoviště.
10. Dětské hřiště Molákova č. 9 - pískoviště, vahadlová houpačka, kolébačka.
11. Dětské hřiště Molákova č. 17 - dřevěné hradby se skluzavkou, vahadlová houpačka, kolébačky.
12. Dětské hřiště Podbělová - věž se skluzavkou a šplhacími prvky, šplhací sestava, kolébačka, řetězová houpačka, pískoviště samostatně.
13. Dětské hřiště Hochmanova - dřevěná loď se skluzavkou, vahadlová houpačka, kolébačka, pískoviště.
14. Dětské hřiště za Bednaříkovou - lezecký kámen, lanovka, trampolína, bludiště, balanční prvky, akustické prvky, lanové prvky, kolotoč, dřevěné hradby se skluzavkou, řetězové houpačky, pružinové houpačky, houpačka hnízdo, pískoviště, hřiště s brankami.
15. Dětské hřiště pod Popelákovou - věž se skluzavkou, pískoviště, pružinová houpačka, vahadlová houpačka, řetězová houpačka se šplhacími prvky, kruhy.
16. Dětské hřiště Jírova č. 21 - loď se skluzavkou, řetězová houpačka, pískoviště.
17. Dětské hřiště Konrádova - hradby se skluzavkou a plošinou, řetězová houpačka s plošinou, vahadlová houpačka, kolébačky, pískoviště.
18. Dětské hřiště Hubrova - pískoviště, pružinová houpačka, kolébačka.
19. Dětské hřiště Kubíkova - hradba se skluzavkou, plošinou a žebříkem, pískoviště, šplhací sestava.
20. Dětské hřiště J. Faimonové č. 18 - věž se skluzavkou, vahadlová houpačka, pískoviště.
21. Dětské hřiště J. Faimonové pod MŠ - věž se skluzavkou, pružinová houpačka, řetězová houpačka s plošinou, pískoviště.
22. Dětské hřiště Bačovského 2 - 4 - skluzavka s žebříkem a plošinou, pískoviště.
23. Dětské hřiště za Kosíkovou - pískoviště, kolébačky.
24. Dětské hřiště Trnkova - věže se skluzavkou, šplhací sestavy, pískoviště, kolébačka, vahadlová houpačka, řetězové houpačky, kolotoč, basketbalový koš, kreslicí tabule.
25. Dětské hřiště u Dělnáku - věž se skluzavkou a šplhací rampou, pískoviště, kolébačky, vahadlová houpačka, víceúčelové hřiště s prašným povrchem. Hřiště v uzavřeném prostoru. Provozní doba: duben - říjen: 7 - 21 hod.; listopad - březen: 8 - 19 hod.

26. Jedlý park Sedláčkova se "Stezkou bez bot" - veřejný ovocný sad a zahrada, o kterou pečují občané, kteří se chtějí dobrovolně podílet na rozvoji parku.
27. Dětské hřiště nám. Karla IV. - trampolína, kolotoč, domeček, dřevěný jezevčík, stoleček s lavičkou.
28. Dětské hřiště Letecká - skluzavka slon, řetězová houpačka, pískoviště, kolébačky.
29. Lanové hřiště Synkova - lanový stožár.
30. Lanové hřiště pod Gymnáziem Integra - lanová sestava se skluzavkou a řetězovou houpačkou, lanová pyramida.
31. Fitness hřiště Zikova - 5 cvičebních prvků: odrážecí sedáky, šlapadlo-lyže, posilování rukou, twister, šlapadlo - brusle.
32. Fitness hřiště Vlkova - 5 cvičebních prvků: odrážecí sedáky, šlapadlo-lyže, posilování rukou, twister, šlapadlo - brusle.

33. Hřiště ZŠ Masarova - Provozní doba pro veřejnost: Školní dvůr (dětské hřiště): po - čt: 17 - 21, pá: 17 - 19, so - ne: uzavřeno.
34. Víceúčelové hřiště Salesiánského střediska mládeže.

35. Školní hřiště ZŠ Novolíšeňská.
36. Víceúčelové hřiště Kosíkova - oplocené hřiště s vyznačeným asfaltovým povrchem, branky na malou kopanou, basketbalové koše, stojany na síť.
37. Víceúčelové hřiště Molákova - neoplocené hřiště s asfaltovým povrchem, branky na hokej, basketbalové koše, stojany na síť.
38. Víceúčelové hřiště pod Jírovou - neoplocené hřiště na malou kopanou s hracím povrchem, streetballové hřiště.
39. Víceúčelové hřiště za Kotlanovou - neoplocený travnatý povrch s brankami na malou kopanou.



40. Víceúčelové hřiště Elplova - oplocené hřiště s hracím povrchem, branky na malou kopanou, basketbalové koše, stojany na síť.
41. Víceúčelové hřiště Zikova - neoplocené hřiště s asfaltovým povrchem, branky na malou kopanou, stojany na síť.
42. Víceúčelové hřiště Kubíkova - oplocené hřiště s prašným povrchem, branky na malou kopanou, basketbalové koše.
43. Víceúčelové hřiště J. Faimonové pod MŠ - oplocené hřiště s hracím povrchem, branky, basketbalový koš.
44. Víceúčelový areál v Rokli - dětské hřiště - houpačka hnízdo, lezecké prvky, pružinová houpadla, lanové věže, akustické prvky, dřevěné hradby, altán, dirt park - hřiště pro BMX a MTB kola, fitness hřiště, víceúčelové hřiště oplocené s hracím povrchem, branky a basketbalový koš.

#### Legenda:

- růžová - dětská hřiště  
 zelená - lanová hřiště  
 modrá - fitness hřiště  
 oranžová - jedlý park  
 fialová - víceúčelová hřiště  
 červená - hřiště s omezenou otevírací dobou

# Tipy na výlety v Líšni a okolí



# Tipy na výlety

Horákov

*Výlet 1*

↔ 6,5 km

Výchozí bod: zastávka MHD Mariánské údolí (bus 55) **P**

Konečný bod: zastávka MHD Líšeň hřbitov (bus 58) **P**



Zajímavosti: Horákovská myslivna, kaple Mitrovských, zřícenina Horákovského hradu, Muchova bouda

Co s sebou: občerstvení, dobré boty, fotoaparát, na podzim košík na houby

Kaple Mitrovských

*Posnámka \**

Původní kapli nechal na tomto místě postavit po smrti svého jediného syna ve 30. letech 20. století hrabě Hubert Vladimír Mitrovský. Kaple byla velmi ozdobná, avšak nestabilní a v 70. letech musela být stržena.

Současná kaple je replikou té původní (stejně rozměry a vnější vzhled) a byla dokončena v roce 2006.

START

## Popis cesty:

Červená turistická trasa vede z točny v Mariánském údolí až ke kapli Mitrovských (2,5 km).

Cestou projdete kolem lesní studánky, za kterou značená turistická červená trasa odbočuje vpravo do lesa. Tato trasa je o něco kratší, ale příkřejší než když zvolíte cestu po silnici. U Horákovské myslivny se obě trasy opět setkají. O kousek dál stojí dřevěná kaple Mitrovských.

Od Horákovské myslivny pokračujte po zelené značce směr Muchova bouda (2 km). Po cestě se můžete zastavit u zříceniny Horákovského hradu. V Muchově boudě je možnost občerstvení. Žlutá značka vede po pravé straně podél rybníka a pak lesem nahoru směrem do Líšně až dojdete na konečnou zastávku autobusu č. 58 Líšeň hřbitov (2 km).

## Legenda:

↔ Délka Možnost jet s kočárkem Možnost jet na kole **P** Parkoviště

CÍL

Tip

*Od Kaple Mitrovských můžete pokračovat dále po červené turistické značce k Mokrské myslivně (2,5 km).*

## Bílovice nad Svitavou

Výlet 2

### Popis cesty:

Cesta začíná na parkovišti nad restaurací Velká Klajdovka (u silnice na Ochoz). Po zelené turistické značce dojdete na Kopaniny (1,5 km). Trasa je velmi frekventovaná cyklisty a kopíruje silnici směrem na Ochoz.

Je možné zvolit i cestu po žluté značce, která je o kilometr delší (2,5 km)

a není tolik navštěvovaná. Zvolíte-li tuto variantu, projdete kolem vysílače nad lomem

Hády a pomníku Šumbera. Z Kopaniny pokračujte doleva po zelené značce až k pomníku Josefa Resslera (1 km). Najdete zde i Resslerovu hájovnu nebo studánku S. Lolka. Jdete-li s kočárkem, anebo na kole, pokračujte dále po silnici. Pokud jdete pěšky, sledujte zelenou značku. Po cestě potkáte památník Josefa Konšela, Liduščin památník, studánku L. Janáčka, hájenku Lišky Bystroušky a pomník S. K. Neumanna, který už je v Bílovicích nad Svitavou. Na konci zelené značky je Výletní restaurace Sokolovna, která nabízí turistům občerstvení. Vydejte se doleva po červené turistické značce (a zároveň cyklostezce) podél Svitavy. Po 2 kilometrech se vydejte doleva po žluté značce Těsnohlídkovým údolím. Pomalým stoupáním se u Resslerova památníku napojíte na zelenou značku, po které jste přišli. Náročnějším turistům doporučujeme modrou značku, po které se dostanete ke zřícenině Obřanského hradu, a dále se u Šumbery napojí na žlutou značku, která vede zpět k Velké Klajdovce. Tato stezka prudce stoupá a za vlhka velmi klouže!



Výchozí bod: zastávka MHD Velká Klajdovka  
(bus 201, 202, 78, 72) **P**

Konečný bod: zastávka MHD Velká Klajdovka  
(bus 201, 202, 78, 72) **P**

Zajímavosti: památník Josefa Resslera, Lolkova studánka, Resslerova hájenka, památník Josefa Konšela, rybníček, Liduščin památník, studánka Leoše Janáčka, Hájenka lišky Bystroušky, pomník S. K. Neumanna

Co s sebou: občerstvení, fotoaparát, chcete-li být styloví, přibalte s sebou i knížku s pohádkou o

Lišce Bystroušce

### Poznámky

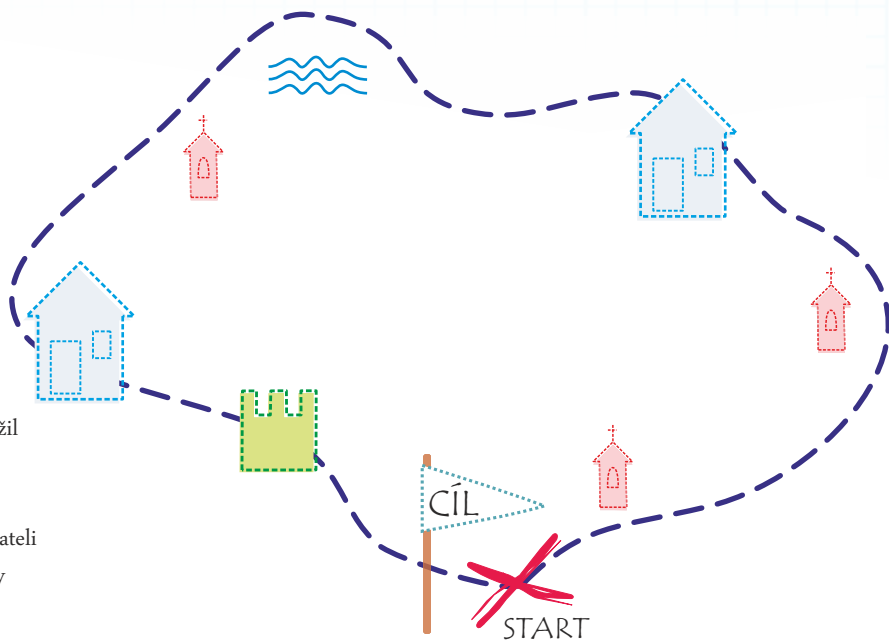
Josef Ressler byl lesníkem, spisovatelem a vynálezcem lodního šroubu.

Stanislav Lolek byl malíř, jehož kresby inspirovaly Rudolfa Těsnohlídka k napsání bajky o Lišce Bystroušce a ta posloužila jako literární podklad k opeře Příhody lišky Bystroušky Leoše Janáčka.

Josef Konšel vědec a profesor lesnické fakulty, který založil Ústav pěstění lesů.

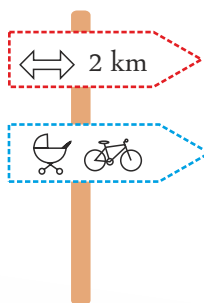
Obřanský hrad byl postaven v 1. pol. 13. stol.

Od roku 1313 vlastnil hrad Jindřich z Lipé, který nechal obyvateli hradu přepadávat v okolí projíždějící brněnské obchodníky a tak v roce 1315 nebo 1316 byl hrad dobyt a vypálen brněnskými měšťany.



Stránská skála

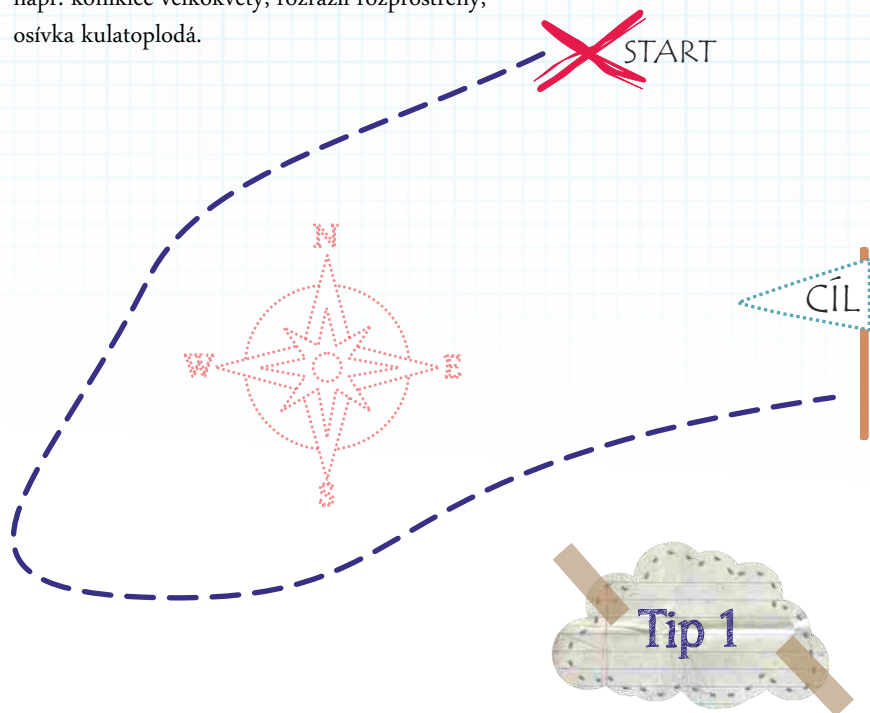
*Učitel 3*



Výchozí bod: zastávka MHD Stránská skála (tram 10)  
Konečný bod: zastávka MHD Stránská skála (tram 10)  
Zajímavosti: Stránská skála  
Co s sebou: občerstvení, fotoaparát, atlas rostlin, dalekohled

### Popis cesty:

Tramvaj 10 vás zaveze na Stránskou skálu, kde začíná okruh (zelená turistická značka). Tato lokalita skrývá mnoho zajímavostí. Medvědí jeskyně získala svůj název kvůli medvědům, kteří se tady skrývali. Za druhé světové války se Stránská skála využívala pro účely nedaleké německé továrny. Kromě svědectví o životě pravěkých zvířat a různých stop lidské aktivity, láká také Stránská skála zajímavou florou. Rostou zde chráněné a ohrožené květiny, např. koniklec velkokvětý, rozrazil rozprostřený, osívka kulatoplodá.



### Stránská skála

Stránská skála je třisetmetrová vyvýšenina jurského vápence, která byla vyhlášena národní přírodní památkou. Geologicky a paleontologicky významné místo, kde je možné najít artefakty z doby paleolitu, zkameněliny a kosti.

*Poznámka*

**Tip 2**

*Na Stránskou skálu se můžete dostat i pěšky (1,5 km) po ní cestou ze zastávky autobusu č. 78, zastávky Maláčkova.*

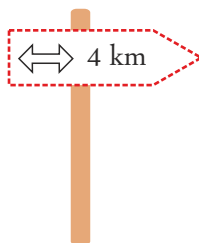
*Nepřehlédnutelným a nedalekým orientačním bodem je spalovna odpadu PAKO. Pokud jste s dětmi a zajímá vás cesta odpadu, můžete zde navštívit ENW centrum (výchozí vzdělávací centrum společnosti PAKO a.s.).*

### Legenda:

↔ Délka Možnost jet s kočárkem Možnost jet na kole Parkoviště

Lom Hády

Výlet 4



### Popis cesty:

Před restaurací Velká Klajdovka je možnost vyhlídky, kde za jasného počasí uvidíte Pálavu a někdy i Alpy. Z vyhlídky nebo z parkoviště nad restaurací se po zpevněné částečně asfaltové cestě dostanete do lomu. Z lomu Hády lze vidět velkou část města Brna. Odsud se po pěšině dostanete na louku nad lomem a k vysílači. Je to krásné místo pro pikniky a milovníci botaniky zde mohou najít zajímavé rostlinné druhy. Pokud se vydáte směrem dolů, můžete dojít k Lama centru Hády. Rozhodnete-li se pokračovat ještě níž, dojdete k bývalému Růženinomu lomu a jezírku. Po pěšině za lomem se dostanete zpět k restauraci Velká Klajdovka.

Výchozí bod: zastávka MHD Velká Klajdovka  
(bus 78, 82, 201, 202) **P**

Konečný bod: zastávka MHD Velká Klajdovka  
(bus 78, 82, 201, 202) **P**

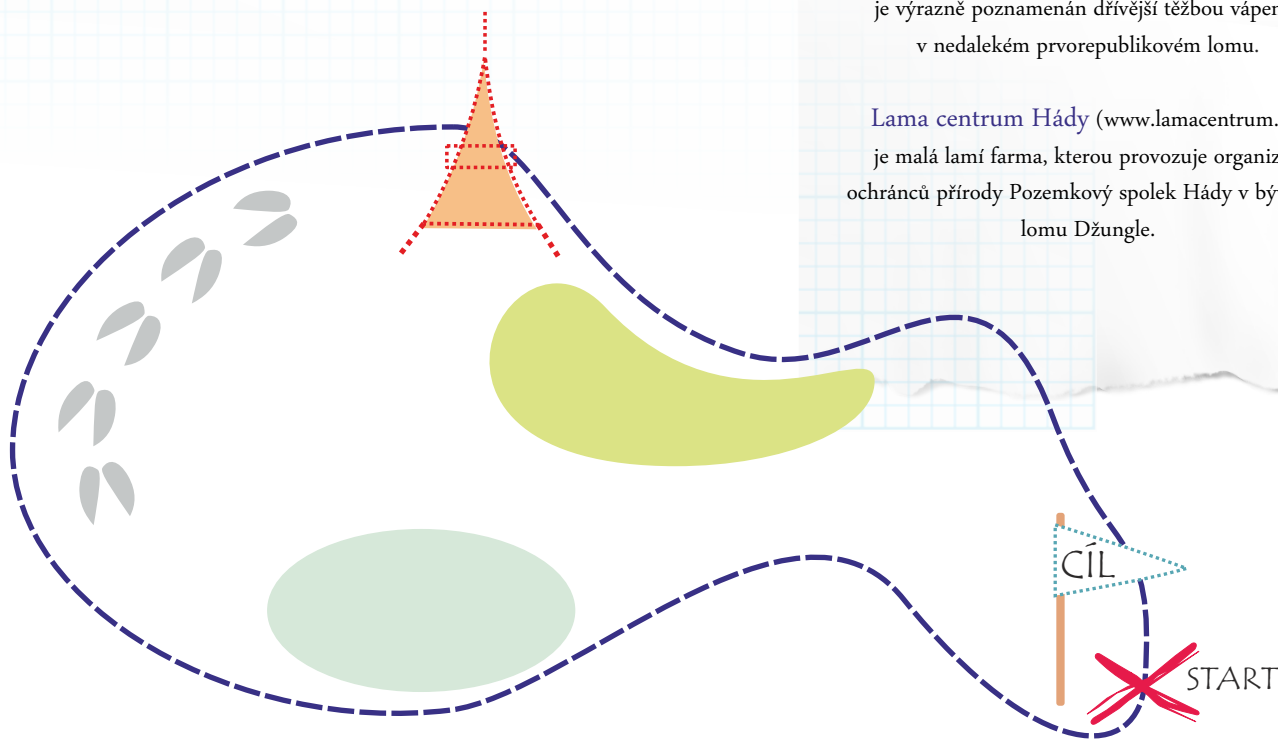
Zajímavosti: vysílač Hády, lom Hády, Lama centrum,  
Růženin lom

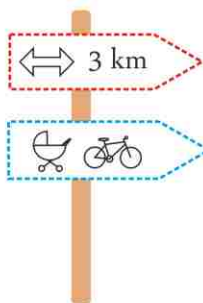
Co s sebou: občerstvení, fotoaparát, atlas rostlin,  
dalekohled, piknikový koš

### Poznámky

Hády (424 m.n.m) na vrcholové plošině se nachází přírodní rezervace Hádecká planinka. Jihozápadní svah je výrazně poznamenán dřívější těžbou vápence v nedalekém prvorepublikovém lomu.

Lama centrum Hády ([www.lamacentrum.cz](http://www.lamacentrum.cz)) je malá lamí farma, kterou provozuje organizace ochránců přírody Pozemkový spolek Hády v bývalém lomu Džungle.

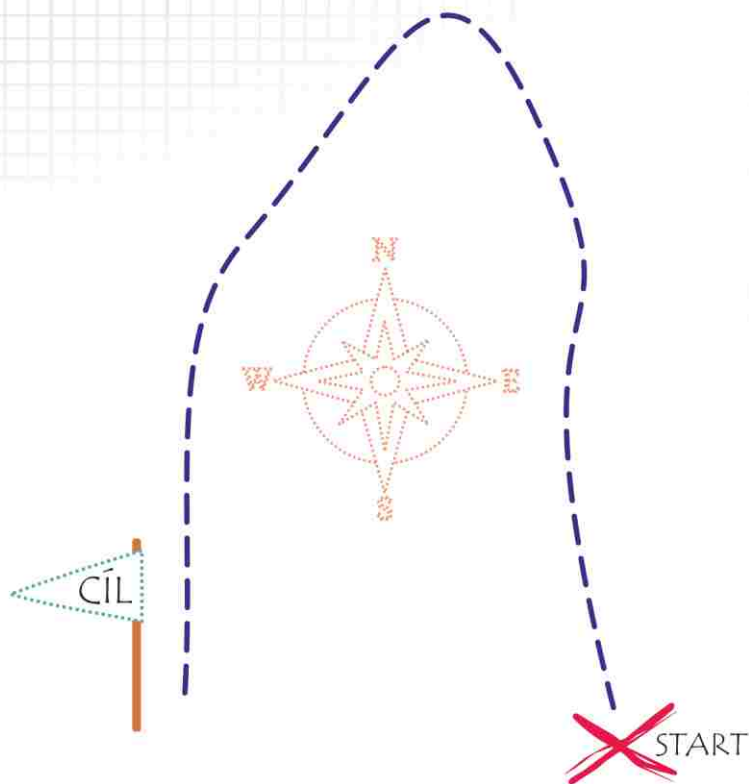




Výchozí bod: zastávka MHD Líšeňská (tram 8)
Konečný bod: zastávka MHD Líšeňská (tram 8)
Zajímavosti: Bílá hora
Co s sebou: občerstvení, fotoaparát, dalekohled

Popis cesty:

Ze zastávky Líšeňská se vydejte po kaštanové aleji (ulice Líšeňská) směrem nahoru. Na konci aleje u Centra dopravního výzkumu odbočte doleva a vydejte se podél několika vil nahoru. Na vrcholu Bílé hory tvoří cesta okruh. Jsou zde příjemné louky jako stvořené pro pozorování západu slunce nad Brnem. Navzdory své dobré poloze toto místo oproti jiným podobným lokalitám není příliš navštěvované.



Bílá hora

Poznámka

Bílá hora je vápencový kopec, který byl vyhlášen přírodní památkou.



Legenda:

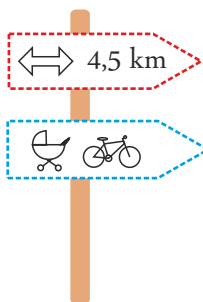
Distance icon Délka, Stroller icon Možnost jet s kočárkem, Bicycle icon Možnost jet na kole, Parking icon Parkoviště





Lesní lom

*Výlet 6*



↔ 4,5 km



Výchozí bod: zastávka MHD Velká Klajdovka  
(bus 78, 82, 201, 202)

Konečný bod: zastávka MHD Kubelíkova (bus 58)

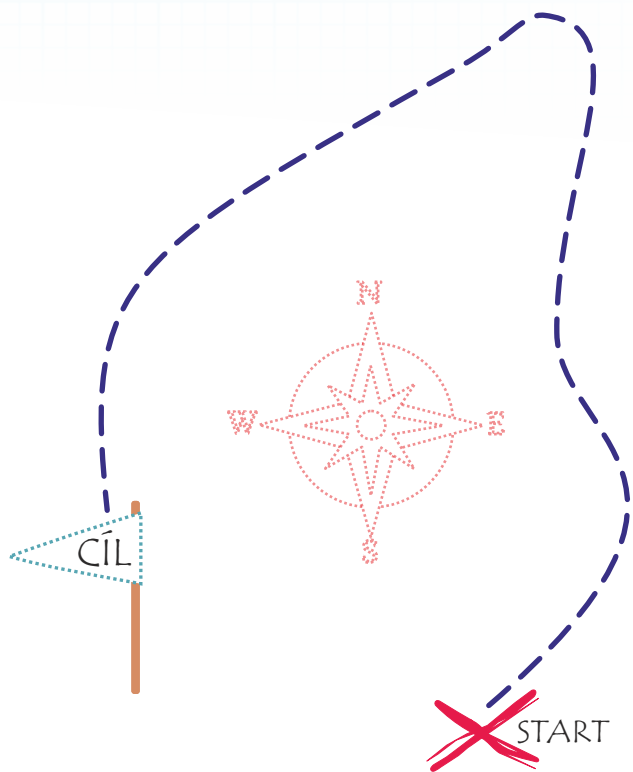
Zajímavosti: Lesní lom

Co s sebou: občerstvení, fotoaparát

### Popis cesty:

Z parkoviště nad Velkou Klajdovkou přejdete přes hlavní silnici směr Ochoz a zprvu mírným klesáním po asfaltové cestě dojdete k Lesnímu lomu.

Kolem tenisových kurtů pokračujte cestou lesem do Staré Líšně na ulici Střelnice. Na ulici Kubelíkova se dejte doleva a dojdete na zastávku autobusu 58 Kubelíkova.



### *Poznámka*

**Lesní lom** je bývalý vápencový lom o rozloze 50 ha. Lom vznikl v roce 1947 pro potřeby cementárny Maloměřice.

Vápenec se z lomu dopravoval lanovkou, která křížila silnici Líšeň - Ochoz a to až do roku 1984.

Zbývajících 13 let se vápenec vozil nákladními auty.

Lom byl uzavřen v roce 1997.



## Jeskyně Pekárna

*Výlet 7*

↔ 16 km



Výchozí bod: zastávka MHD Mariánské údolí (bus 55) **P**

Konečný bod: zastávka MHD Líšeň hřbitov (bus 58) **P**

Zajímavosti: kříž před Mokerskou myslivnou, Hostěnické propadání, Jeskyně Pekárna

Co s sebou: občerstvení, fotoaparát

### Popis cesty:

Ze zastávky Mariánské údolí se vydejte po červené značce kolem Horákovské a Mokerské myslivny až na rozcestí Hostěnické propadání (6,3 km). Na tomto rozcestí se vydejte doleva po žluté značce směr Jeskyně Pekárna (1 km). 50 metrů před rozcestím k Ochozské jeskyni odbočte doleva po modré značce k Jeskyni Pekárna. Od Pekárny se vydejte po modré turistické značce přes Kaprálův mlýn, Muchovu boudu, zříceninu Horákovského hradu až na zastávku MHD Mariánské údolí (8,6 km).

### Kříž před Mokerskou myslivnou

stojí již od roku 1883. Původní kříž nechal na tomto místě postavit významný kněz a spisovatel P. Václav Kosmák (1843-1898), v té době působící jako farář v nedaleké Tvarožné. V 80. letech 20. století byl křížek poničen a v roce 2002 *byl opět obnoven.*



*Poznámky*

**Hostěnické propadání** je jedním ze zajímavých krasových ponorů v oblasti Moravského krasu.

Můžeme tu vidět slepé krasové údolí, které zakončuje vysoká skalní stěna. Pod skálou najdeme jeden ze dvou ponorů. Hostěnický potok se v těchto místech propadá do svislých puklinových propastí.




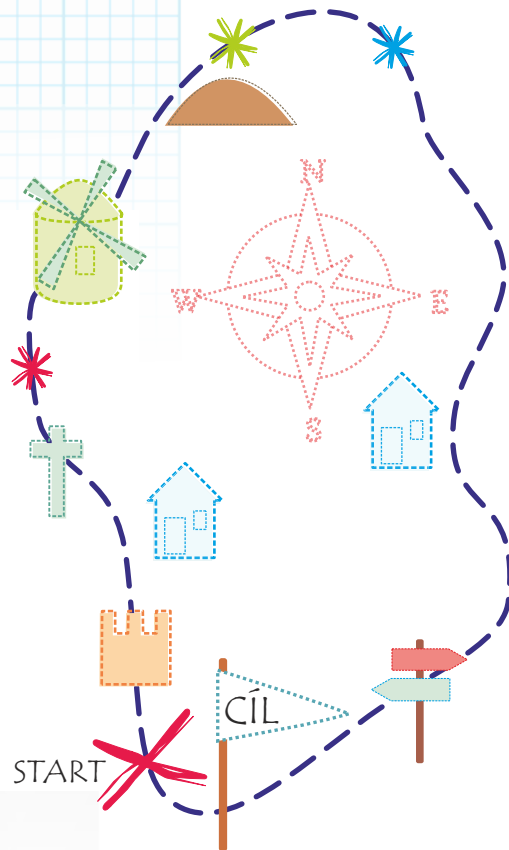
### Jeskyně Pekárna (dříve též Kostelík nebo

Díravica, 361 m n. m.) je velká tunelovitá jeskyně. Svým až 6 metrů vysokým a 23 metrů širokým portálem se otevírá do údolí Říčky. Představuje významné archeologické naleziště svědčící o životě jejich pravěkých obyvatel. Jeskyně Pekárna je zapsána jako kulturní a přírodní památka ČR.



### Legenda:

↔ Délka Možnost jet s kočárkem Možnost jet na kole **P** Parkoviště



*Nerapomeňte si doma baterku. V jeskyni Pekárna je kopie kresby lisona ze Španělské jeskyně Altamira.*

Podolí

Výlet 8

4,5 km

Výchozí bod: zastávka MHD Mariánské údolí (bus 55) 

Konečný bod: zastávka MHD Mariánské údolí (bus 55) 

Zajímavosti: Truksův mlýn, Zukalův mlýn

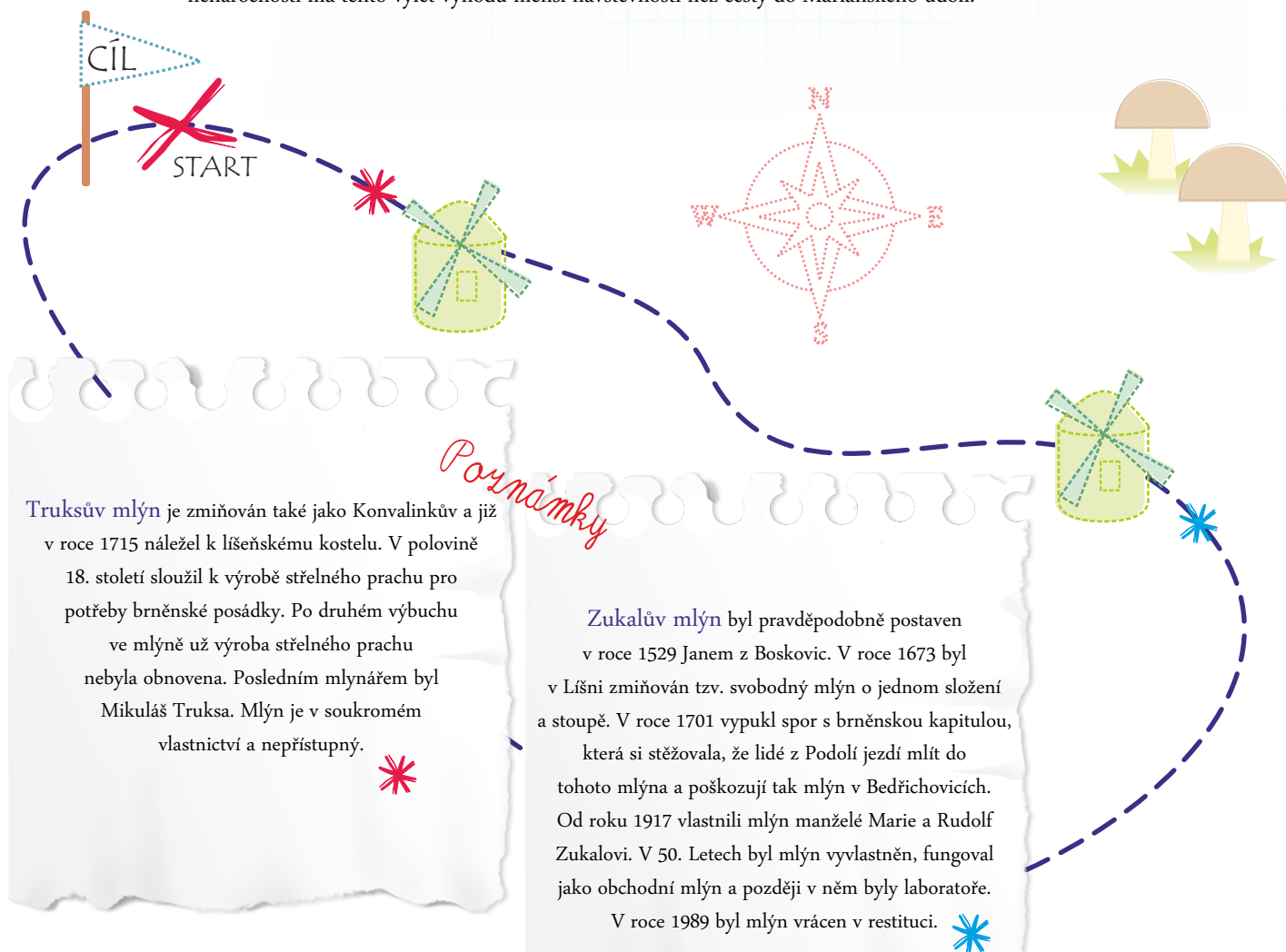
Co s sebou: občerstvení, fotoaparát, na podzim košík na houby

### Popis cesty:

Vydejte se po modré turistické značce směrem k Podolí.

Po asfaltové stezce podél Řičky, Truksova a Zukalova mlýna

dojdete k rybníku, kde je možné občerstvit se ve stylové dřevěné hospůdce. Najdete tady také dětské hřiště a parkoviště. Od Zukalova mlýna budete pokračovat dál po modré turistické značce až k Podolí - rozcestí. Odtud už je jen 500 metrů ke kostelu sv. Jana Nepomuckého v Podolí. Kromě své nenáročnosti má tento výlet výhodu menší návštěvnosti než cesty do Mariánského údolí.



Truksův mlýn je zmiňován také jako Konvalinkův a již v roce 1715 náležel k líšeňskému kostelu. V polovině 18. století sloužil k výrobě střelného prachu pro potřeby brněnské posádky. Po druhém výbuchu ve mlýně už výroba střelného prachu nebyla obnovena. Posledním mlynářem byl Mikuláš Truksa. Mlýn je v soukromém vlastnictví a nepřístupný. \*

Poznámky

Zukalův mlýn byl pravděpodobně postaven v roce 1529 Janem z Boskovic. V roce 1673 byl v Líšni zmiňován tzv. svobodný mlýn o jednom složení a stoupě. V roce 1701 vypukl spor s brněnskou kapitulou, která si stěžovala, že lidé z Podolí jezdí mlít do tohoto mlýna a poškozují tak mlýn v Bedřichovicích. Od roku 1917 vlastnili mlýn manželé Marie a Rudolf Zukalovi. V 50. letech byl mlýn vyvlastněn, fungoval jako obchodní mlýn a později v něm byly laboratoře. V roce 1989 byl mlýn vrácen v restituci. \*

Kostelíček

Výlet 9

↔ 3 km



Výchozí bod: zastávka MHD nám. Karla IV (bus 78, 58, 55),  
Mífkova (tram 8) **P**

Konečný bod: zastávka MHD Mariánské údolí (bus 55) **P**

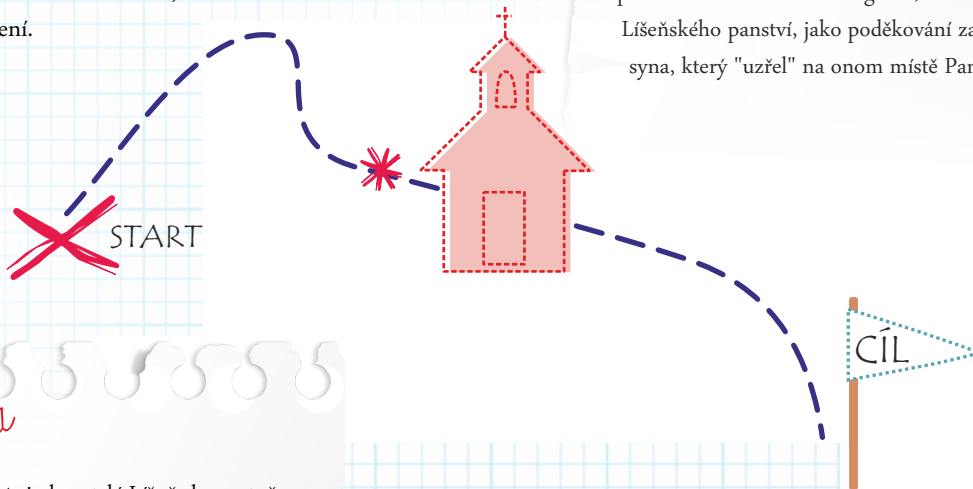
Zajímavosti: kostelíček Panny Marie Pomocnice

Co s sebou: občerstvení, fotoaparát

### Popis cesty:

Z náměstí Karla IV. vyjděte po ulici Šimáčkova a po 800 metrech odbočte doprava na ulici Kostelíček, poté doleva na ulici Kniesova a po polní cestě dojdete až ke kostelíčku. Zde se otevírá krásný pohled na Líšeň.

V roce 2014 byly před kostelíčkem umístěny dřevěné lavičky a znovu vysázeny třešňové stromy. Nalevo od kostelíčku vede polní cesta až do Mariánského údolí k zastávce MHD, kde je v létě možnost občerstvení.



Poznámka

Kostelíček Panny Marie Pomocnice \*

je nepochybnou dominantou Líšně. Původní dřevěnou kapli nechala na zalesněném vrchu nad Líšní roku 1628 postavit baronka Eliška Bergrová, tehdejší majitelka Líšeňského panství, jako poděkování za uzdravení syna, který "uzřel" na onom místě Pannu Marii.

Poznámka

V červenci 2014 si obyvatelé Líšně slavnostně připomněli 100. výročí znovuobnovení kaple. Při této příležitosti byla vyrobena také výroční turistická známka. Historii kaple najdete v knize Josefa Trávníčka "Kostelíček Panny Marie Líšeňské".

Knížka i známka jsou k dispozici v Kulturním centru Líšeň.

Tip

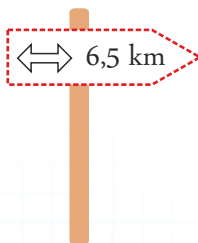
Pokud si chcete vycházku prodloužit a vrátit se zpět na nám. Karla IV., vydejte se pěšky ulicí Ondráčkova, kde zhruba uprostřed cesty narazíte na asi 30 metrů dlouhou mozaiku, kterou společnými silami vytvořili sousedé pro zkrášlení své ulice.

### Legenda:

↔ Délka Možnost jet s kočárkem Možnost jet na kole **P** Parkoviště

Hornek

Výhled 10



Výchozí bod: zastávka MHD Velká Klajdovka  
(bus 78, 82, 201, 202) 

Konečný bod: zastávka MHD Líšeň hřbitov (bus 58) 

Zajímavosti: Velký Hornek

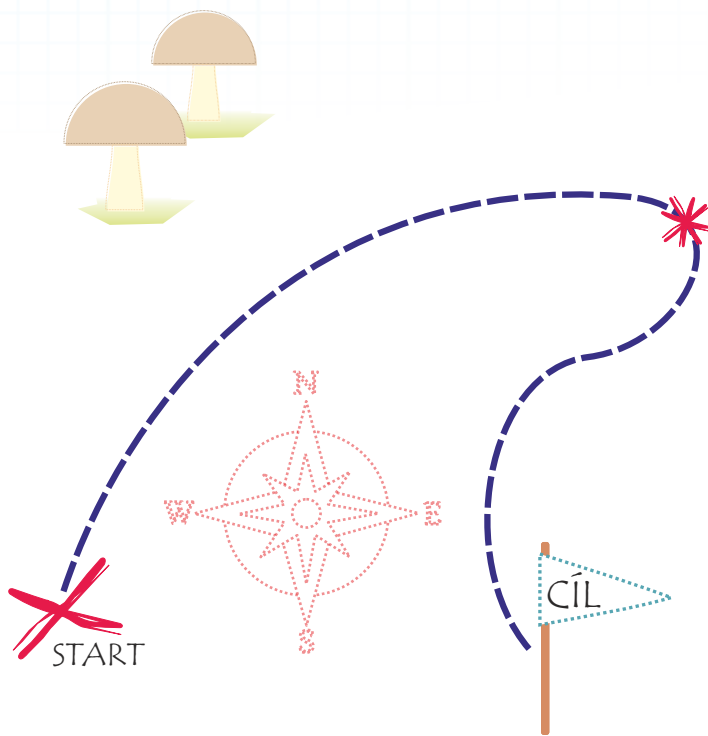
Co s sebou: občerstvení, fotoaparát, atlas rostlin  
a živočichů

### Popis cesty:

Vydejte se po zelené značce z parkoviště nad restaurací Velká Klajdovka směrem Kopaniny a Bílovice. Po 1,5 kilometru na rozcestí Kopaniny pokračujte rovně po žluté značce. Stezka zpočátku kopíruje silnici na Ochoz, pak ji přechází a pokračuje hlouběji do lesa. Asi po 500 metrech dojdete na rozcestí, kde se připojuje ještě zelená trasa. Držte se žluté značky, která vás dovede k vyhlídce. Stezka končí na prudkém svahu, kde je ze skály pěkný výhled do údolí. Z vyhlídky se vraťte zpátky na zelenou značku, která vás po 2 kilometrech přivede k zastávce MHD Líšeň hřbitov.

### Poznámka \*

Velký Hornek je přírodní rezervace. Tato oblast je druhově neobyčejně bohatá. Bryologické průzkumy potvrdily výskyt 69 druhů mechorostů, z nichž některé náleží k celorepublikově ohroženým. Podobně vysoká je i rozmanitost hub (366 druhů). Zaznamenáno bylo také 45 druhů ptáků.



Z rozcestí "Hornek - vyhlídka" můžete pokračovat po žluté značce do Mariánského údolí a tím si celý výhled prodloužit o dalších 6 kilometrů.

# Užitečné tipy a kontakty

Služebna  
Městské policie pro Líšeň  
Velkopavlovická 25,  
Brno-Vinohrady,  
/v objektu radnice  
MČ Vinohrady/.  
tel.: 544 233 504

Dětská nemocnice  
Černopolní 9,  
Brno-Černá Pole  
[www.fnbrno.cz](http://www.fnbrno.cz)  
tel.: 532 231 111

Sociální odbor  
ÚMČ Brno-Líšeň  
tel.: 544 424 830

Facebookové skupiny  
a webové stránky o Líšni:  
Líšeňské a vinohradské  
maminky  
Brno - Líšeň  
Líšeň sobě  
Foto - Líšeň  
Rozvoj Líšně

[www.vlisni.cz](http://www.vlisni.cz)  
[www.brno-lisen.cz](http://www.brno-lisen.cz)

## Pravidelné akce:

Masopust - únor, (březen)  
Farmářské a bleší trhy - březem - prosinec  
Velikonoční jarmark - březem, (duben)  
Líšeňské kody - ráří  
Lampionový průvod - listopad  
Mikuláš - prosinec  
Líšeňské vánoce - prosinec  
Silvestrovský pochod - prosinec

## Poznámky:



## Líšeňský průvodce pro rodiny

Zpracovali: Rodinné centrum Pastelka, o.s., Kulturní centrum Líšeň, p.o.

Grafika: Mgr. Pavlína Vejmolová

Ilustrace: Tomáš Kučerovský

Tisk: Nosova tiskárna, [www.tisknos.cz](http://www.tisknos.cz)

Druhé vydání

duben 2016