

Líšeňský průvodce pro rodiny





evropský
sociální
fond v ČR



EVROPSKÁ UNIE



OPERAČNÍ PROGRAM
LIDSKÉ ZDROJE
A ZAMĚSTNANOST

PODPORUJEME
VAŠI BUDOUCNOST
www.esfcr.cz

Líšeňský průvodce pro rodiny vznikl jako jeden z výstupů projektu "Práce a rodina v Brně-Lišni" podpořený z prostředků ESF prostřednictvím Operačního programu Lidské zdroje a zaměstnanost a státního rozpočtu ČR.

Připravilo Rodinné centrum Pastelka, o.s.
ve spolupráci s Kulturním centrem Líšeň, p.o.



Důvod, proč vytváříme rodiny, je pro lásku a přátelství...

Slovo úvodem

Již deset let se zabýváme rodinou v Líšni. Víme, že se rodinám v Líšni žije dobře a že je Líšeň stále vyhledávaným místem pro rodiny. Neznamená to však, že není co zlepšovat a není nutné reagovat na nové nejen společenské trendy. Je důležité, abychom se zapojili všichni, kterých se oblast rodiny týká. Je dobré iniciovat diskusi na toto téma, sbírat konkrétní přání a náměty. A díky společné realizaci našich představ jsme schopni zlepšovat podmínky pro fungování rodin v rámci místního společenství.

K dobrému prorodinnému klimatu v Líšni přispělo Rodinné centrum Pastelka mimo jiné i realizací projektu Práce a rodina v Brně-Líšni, který byl finančně podpořen ESF OP LZZ. V rámci projektu jsme nabídli poradenství a psychologicky zaměřené workshopy pro ženy ve věku 50+ nebo ženy pečující o děti, sestavili jsme brožuru Líšeňský průvodce pro rodiny, Pracovní listy pro ženy na rodičovské dovolené, Metodiku poradenství a natočili jsme dokument „Mám děti, no a co?“, který se zabývá různými přístupy žen ke sladění rodinného a pracovního života (<http://www.pastelka.net/cz/prace-a-rodina/>).

Jsme přesvědčeni, že pokud chceme zlepšovat životní podmínky rodin v Líšni, je třeba přesvědčit námi volené zástupce, aby se rodinou zabývali komplexně a strategicky, a proto jsme v rámci projektu napsali a představili líšeňským zastupitelům Návrh koncepce rodinné politiky v Brně-Líšni. Doufáme, že tento návrh přispěje k vypracování a schválení Koncepce rodinné politiky pro MČ Brno-Líšeň jako strategického dokumentu.

Je mnoho témat, která rodiny zajímají a o kterých mluví a je potěšující, že můžeme mluvit všichni společně.

Vaše Rodinné centrum Pastelka


říjen 2014

Obsah

Předškolní zařízení a základní školy



Volnočasové aktivity



Služby pro rodiny



Městský prostor



Tipy na výlety v Líšni a okolí



Předškolní zařízení a základní školy



Předškolní zařízení soukromá

Denní zařízení rodinného typu
pro děti od 9 měsíců do 4 let.

Filozofii jeslíček je šťastné,
usměvavé dítě a spokojení rodiče.
V harmonickém a podnětném prostředí
nabízí Betyнка všestranný rozvoj dítěte.

Jesličky
a miniškolka
Betyнка Brno

Nivky 33

www.jeslickybetyнка.cz

Maceška
SVČ Lužánky
Kotlanova 7

www.maceska.luzanky.cz

Nabízí dopolední vzdělávací
program pro děti od 2 let
bez přítomnosti rodičů.

Pasteláček
RC Pastelka
Nám. Karla IV. 4

www.pastelka.net

Dopolední klub
pro děti od 2 let.

Lesní klub
Mariánka
Samoty 1448

www.lesnimarianka.cz

Předškolní vzdělávání probíhající v přírodě.
Individuální přístup k dítěti
v malé skupině 15 dětí a 2 pedagogů.

Miniškolka
Krtěček

Štefáčkova 15

www.mskrtecek.cz

Rodinný typ soukromé
školky pro děti
od 9 měsíců do 5 let.
Nabízí také nárazové hlídání.

Nadstandardní mateřská škola využívající spolupráce
s prestižním gymnáziem (interaktivní učebna,
keramická dílna, tělocvična, zahrada...); otevřeno
i šikovným dětem mladším 3 let od 7 do 18 hodin.

ŠACHová
MATEřinka

Montessori klubík

Scheinerova 1

www.sachova-materinka.cz

Naše školka
Mateřská škola při Gymnáziu
Integra Brno.

Rašelinová 11

www.naseskolka.eu

Šachová mateřinka nabízí
každodenní celoroční výchovně
vzdělávací program
s hlídáním dětí od 2 let.

„S námi zůstává dětský svět barevný“.
Vytváří pro děti přirozené prostředí,
kde mohou v naší respektující
přítomnosti s důvěrou prožívat
a rozvíjet dary vlastní přirozenosti.
Školka je inspirována myšlenkami
a postupy projektů "Jdeme společně
s láskou", "Začít spolu"
a "Zdravá mateřská škola".

Školka
Pastelka

Poláčkova 13

www.skolka.pastelka.net

Předškolní zařízení státní

MŠ
Neklež
Neklež 1a

www.msneklez.cz

Školní vzdělávací program je uplatňován daltonskými principy a jeho součástí je řada dlouhodobě dlících projektů.

MŠ je chápána jako součást komunity a je zde snaha o způsob výchovy a vzdělání, který vede ke zdravým životním postojům a demokratickým zásadám chování a jednání člověka.

Již 17 let působí v síti škol podporujících zdraví.

MŠ
Horníkova
Horníkova 1

<http://mshornikova.webnode.cz/>

Program "Díváme se kolem sebe" je zaměřen na zvýšenou pohybovou aktivitu, relaxační cvičení, sportování, pohyb a ekologii.

Motto:

"Nejlepším dárkem dítěte je čas, který mu věnujeme."

Aplikuje v praxi mezinárodní vzdělávací program Začít spolu ve školním vzdělávacím programu "Jsem človíček malý, ale šikovný, společně s kamarády chci poznat svět".

Klade důraz na samostatnost, tvořivost a komunikaci dítěte pod heslem ŠVP "Zvídavými krůčky do světa".

MŠ
Radost
Michalova 2

www.msradost.eu



MŠ
Poláčkova
Poláčkova 13

<http://mspolackova13.webnode.cz/>

Klade důraz na samostatnost, tvořivost a komunikaci dítěte pod heslem ŠVP "Zvídavými krůčky do světa".

MŠ
Synkova
Synkova 24

www.klubmssynkova.cz



MŠ
Trnkova
Trnkova 1

www.mstrnkova.cz

Školní vzdělávací program: "Co nám trnky vyprávěly" je zaměřen na etickou a environmentální výchovu.

MŠ
Sedmíráska
Šimáčkova 1

www.mssimackova.cz

Porozumění, jistota, vstřícnost, bezpečí a spolupráce.

MŠ
Puchýřova
Puchýřova 13a

www.puchyrova.mskola.cz

Pro děti je vybudována nová „Zahrada v přírodním stylu.“ Ochrana životního prostředí a svého zdraví se prolíná celým vzdělávacím programem.

MŠ
Pohádka
Bratří Pelíšků 7

www.msbp.cz

Školní vzdělávací program s názvem "Povídám, povídám pohádku." Základem filozofie ŠVP je respekt k přirozeným individuálním zvláštěm každého dítěte, rozvoj komunikace dětí, samostatnosti a vzájemné spolupráce.

Základní školy a víceletá gymnázia

Gymnázium
Integra
Rašelinová 11
www.gymnazium-integra.cz

Osmileté i čtyřleté všeobecné
Gymnázium Integra Brno
(založeno 1992) je fakultní
škola Masarykovy Univerzity
a příslušnou školou UNESCO.
čímž se na všestranný
rovoj osobnosti svých
studentů, učí je samostatně
myslet a orientovat se
v překotně se měnícím světě.

Moderní, otevřená škola
podporující osobnost dítěte
a individuální přístup.
Partner rodičů ve výchově
a vzdělávání dítěte. Řídí se
daltonskými principy:
odpovědnost, samostatnost,
spolupráce a respekt.

Vzdělávací program IJ-RA-JA
Život - Radost - Fantazie
včetně dělí, jak se učí, pracu-
je ve skupině, správně
a vhodně se vyjadřoval,
naslouchal a respektovat
druhé a dodržoval psaná i
nepsaná pravidla slušného
chování. Podporuje vzdělávání
v oblasti cizích jazyků,
informatické a sportu.

ZŠ
Novolišeňská
Novolišeňská 10
www.zsnovolisenska.cz

Poskytuje všeobecné
vzdělávání se zaměřením
na sport, jazyky, environmen-
tální vzdělávání s důrazem
na získání dovedností pro
praktický život. Škola
spolupracující, otevřená,
všobecná a aktivní. Že PUP:
"J radostí k moudrosti".

Škola rodinného typu
s blízkou atmosférou.
Přijímá studenty do
šestiletého studia (po sedmé
třídě) a čtyřletého studia
(po deváté třídě).

ZŠ
Masarova
Masarova 11
www.zsmasarova.cz

ZŠ
Horníková
Horníková 1
www.zshornikova.cz

"Kdo jsme? Moderní, otevřená
škola, přátelská k dětem
i rodičům, v níž vyhledáváme
a využíváme progresivní
metody vzdělávání a vytváříme
povídné změny, zároveň
podporujeme tradice života
obyvatel Lesné."

Gymnázium
Hády
Horníková 1
www.gymnaziumhady.cz

ZŠ
Holzova
Holzova 1
www.zsholzova.cz

Křesťanská škola plně
akreditovaná ACPJ
zařazená do sítě MŠMT.
Cílem je posílení osobnosti
každého žáka, s důrazem
na náboženství a rozvojem jeho
individuálních talentů,
tvůrčosti a samostatnosti.

Křesťanská
škola
Jana Husa
Masarova 11
www.krestanskaskola.cz

Volnočasové aktivity pro celé rodiny nebo její členy



Volnočasové aktivity

Kulturní centrum Líšeň, p.o. Kotlanka

Rodinné centrum Pastelka, o.s.

Provozuje rodinné centrum se vzdělávacími, volnočasovými a poradenskými aktivitami pro rodiny a organizuje tradiční jednorázové akce

pro rodiče s dětmi nebo spoluorganizuje tradiční komunitní akce v Lišni pro širokou veřejnost.



Náměstí Karla IV. 4
www.pastelka.net

Je centrem volnočasových aktivit. Jsou zde k dispozici kurzy, dílny, přednášky, výstavy, příměstské tábory.

Kotlanova 7
www.kclisen.cz

Působnost KCL je rozdělena do dvou míst. Kotlanka a Dělnák.

Nabízené kurzy, pohybové, taneční, výtvarné, hudební i jazykové, jsou určeny jak pro nejmenší děti, školáky, tak i dospělé.

SALESKO Salesiánské středisko mládeže

Hudební škola Yamaha

Pedagogické zásady jsou určovány následujícími faktory: inspirace rozvojem řeči, otevřená metodika skupinové výuky, podpora kreativity.

ZŠ Horníkova 1
www.yamahaskola.cz

Míček Eda

Setkávání maminek a tatínek s dětmi od 8 měsíců do 6 let. Cvičení, zpívání, tvoření. Petra Blahůšková, Kotlanova 7
micekeda@seznam.cz

Salesko nabízí množství aktivit. Programy pro rodiče a děti zahrnují pohybové, výtvarné a hudební aktivity, besedy, aktivní trávení volného času pro rodiče s dětmi do 6 let.

Programy pro školní děti a mládež: Oratoř (8-14 let) a Klub VeSPOD (14-20 let) jsou otevřené kluby, které nabízí přátelské a bezpečné prostředí. Dále nabízíme mnoho

zájmových kroužků - sportovní, hudební, výtvarné...tábory, různé akce...Programy (nejen) pro dospělé: Sportovní programy, ping-pong, horolezecká stěna, křesťanské programy, kurzy,

přednášky, knihovna, Minigalerie, Family Point...
Kotlanova 13
www.salesko.cz

JUNÁK 14. chlapecký skautský oddíl Regulus

Smyslem skautingu je vést a vychovávat mladé lidi k důležitým životním hodnotám. Kromě schůzek družin, které probíhají každý týden během roku,

pořádá také sobotní či víkendové výlety a prázdninové akce.

www.14ka.cz

JUNÁK 14. dívčí oddíl Ptáčata

Skauting všestranně působí na rozvoj osobnosti dětí a mladých lidí prostřednictvím her, zážitků a dalších aktivit. Oddíl je určen pro holky od 5 let.

Každý týden se schází na schůzkách, během roku pořádají výlety, víkendové a prázdninové akce.

Michalova (v Rokli)

www.ctrnactka.wix.com/ptacata

Pionýrská skupina HÁDY

Oddíl se zaměřuje na tábornickou činnost, soužití s přírodou a rozvoj osobnosti. V práci s dětmi vychází zejména z tradice E.T. Setona,

tradic skautingu, zážitkové pedagogiky a Lipnických her.

Masarova 11
www.pshady.cz

Výtvarný ateliér Studánka

Výtvarné umění pro malé, větší i největší. Pro výjimečně nadané, pro ty, co si jen tak rádi tvoří, pro děti handicapované a instabilní.

Lázeň Belcredi, Pohankova 8, www.atelierstudanka.cz

Základní umělecká škola Antonína Doležala

Pluhovské obory hudební, taneční, výtvarný, literárně-dramatický. V uvedených oborech vyučujeme děti od 5 let věku v odpoledních hodinách.

Trnkova 81, www.russtrnkova.cz

Tábornický klub Kamzíci

Zabývá se sdružováním dětí školního věku s cílem naučit je kamarádství, samostatnosti, tábornickým dovednostem a lásce k přírodě.

Každý týden se setkává na schůzkách, pravidelně pořádá výlety a letní stanový tábor.

Trnkova 55
www.kamzici.ctujm.cz

Sportovní aktivity

Black Ice Brno

Sportovní klub se zaměřením na
speed inline bruslení a cyklistiku.

Zikova 14

www.brno-inline.cz/klub/black-ice-brno

Sport centrum Brno-Líšeň

Oddíl moderní gymnastiky.

ZŠ Horníkova

www.sportcentrumbrno.estranky.cz

TJ Sokol Líšeň

Cvičení pro ženy,
rytmická gymnastika,
zdravotní tělocvik pro
rodiče s dětmi, aerobik,
předškolní děti a žáci,
basketbal, stolní tenis

[/www.pingpong.lisen.cz/](http://www.pingpong.lisen.cz/)

volejbal

(ženy a rekreační),

malá kopaná,

kulturistika,

cvičení pro ženy.

Belcrediho 27

<http://sokol-lisen.weebly.com/>

TK Líšeň

Tenisový klub.

Střelnice 48

SK Líšeň

Fotbalový klub.

Kučerova 4

www.sklisen.com

TJ Junior Brno

Oddíl volejbalu.

ZŠ Novolíšeňská

www.volejbal-tjunior.wz.cz

Čiba sport

Atletický oddíl.

ZŠ Horníkova

www.cibasport.cz

Tenisová škola M. Judy

Tenisový klub.

V areálu školy ZŠ Novolíšeňská

www.judatenis.com

SK Provo

Oddíl gymnastek
a mažoretek.

ZŠ Holzova

www.skprovo.com

Kulturní aktivity

Kulturní centrum Líšeň, p.o. Dělnák

Líšeň o.s. (divadlo Líšeň)

Profesionální divadlo, které již více než 10 let experimentuje s různými divadelními formami, využívá loutky, masky, objekty a pracuje s pohybovou a zvukovou stylizací.

Obecká 13
www.divadlolisen.cz

Multifunkční kulturní prostor, pořádá například koncerty, plesy, divadelní představení, výstavy aj.

Působnost KCL je rozdělena do dvou míst: Kollanka a Dělnák.

Kulturní centrum Líšeň je spoluorganizátorem kulturních líšeňských akcí a festivalů.

Klajdovská 28
www.kclisen.cz

Národopisný soubor Líšňáci

Aktivní folklórní soubor, jehož dětský soubor Líšňáček mohou navštěvovat děti již od předškolního věku.
www.lisnaci.cz


Galerie Hādy

Umělecká galerie v prostorách ZŠ Horníkova představující převážně lokální umělce a jejich díla.
Horníkova 1, www.zshornikova.cz/galerie





Služby pro rodiny



Služby pro rodiny

Lamacentrum Hády

Lamí farma pomáhá nalézt cestu k přírodě.

Obchůdek i obora. Určeno pro skupiny, rodiny i jednotlivce.

www.lamacentrum.cz

Restaurace Na hřišti

Hřiště s domečkem, klouzačkou a houpačkami.

Kučerova 4

www.restauracenahesti.com

Restaurace Zukalův rybník

Stylový srub u rybníka s dětským hřištěm.

Podolská 27

www.zukaluv-rybnik.cz

Familly point

Salesko

Kotlanova 13

Restaurace Na chajdě

Venkovní dětský koutek s pískovištěm, domečkem a malou trampolínou.

Belcrediho 56,

vstup z ul. Horákovská

Dětská herna Stonožka

Dětská herna s možností hlídání dětí a malou kavárnou.

Jírova 10

www.detska-herna-stonozka.webnode.cz

Eldorado

Restaurace s dětským hřištěm, v létě i skákací hrady.

Mariánské údolí

www.eldorado-brno.cz

Líšeňáček

Venkovní zábavní centrum, především skákací hrady. Otevřeno duben - září.

Jedovnická ulice, www.lisenacek.cz

Zetor Gallery

Galerie nabízí pohled na současnou produkci traktorů. Díky multimediovému displeji si návštěvník může sám aktivně vyhledávat informace. Historické modely mapují

vývoj značky Zetor až do současnosti. Během prohlídky se návštěvníci setkají i s dalšími projekcemi a efekty, které značku představí v širších kulturních, historických i geografických souvislostech.

Trnkova 111

www.zetorgallery.cz

Cukrárna Nebe

Cukrárna s dětským koutem a hřištěm.

Horníkova 36a

www.cukrarnanebe.cz

Familly point

Knihovna JM

pobočka Brno-Líšeň,

Jírova 2

Městský prostor



Hřiště



Podbělová



1. Dětské hřiště Strnadova - věž se skluzavkou, kolébačka, vahadlová houpačka, pískoviště.
2. Dětské hřiště Štefáčkova - věž se skluzavkou a řetězovou houpačkou, kolébačky, vahadlová houpačka, pískoviště.
3. Dětské hřiště Zikova č. 14 - věž se skluzavkou, kreslicí tabulí a házecí stěnou, šplhací sestavy, vahadlová houpačka, kolébačka, pískoviště.
4. Dětské hřiště za Zikovou č. 26 - dřevěné hradby se skluzavkou, pružinová houpačka, kolébačky, pískoviště.
5. Dětské hřiště Synkova - věž se skluzavkou a řetězovou houpačkou, šplhací sestava, pružinová houpačka, kolébačka, pískoviště.
6. Dětské hřiště Elplova č. 16 - řetězová houpačka, kolébačka, věž se skluzavkou, pískoviště.
7. Dětské hřiště Elplova pod hřištěm - hrací sestava lokomotiva se skluzavkou, házecí stěnou a šplhacími prvky, vahadlová houpačka, kolébačka, šplhací sestava, pískoviště.
8. Dětské hřiště Salesiánského střediska mládeže - dřevěné hradby se skluzavkou, vahadlová houpačka, kolébačka, kreslicí tabule, kolotoč, víceúčelové hřiště. Provozní doba pro veřejnost březen - říjen po - pá 8 - 20 hod. (listopad - únor do 18 hod.).
9. Dětské hřiště Horníkova u ZŠ - dvojité houpačka s žebříky a plošinou, šplhací sestava, kolébačky, vahadlová houpačka, pískoviště.
10. Dětské hřiště Molákova č. 9 - pískoviště, vahadlová houpačka, kolébačka.
11. Dětské hřiště Molákova č. 17 - dřevěné hradby se skluzavkou, vahadlová houpačka, kolébačky.
12. Dětské hřiště Podbělová - věž se skluzavkou a šplhacími prvky, šplhací sestava, kolébačka, řetězová houpačka, pískoviště samostatně.
13. Dětské hřiště Hochmanova - dřevěná loď se skluzavkou, vahadlová houpačka, kolébačka, pískoviště.
14. Dětské hřiště za Bednaříkovou - lezecký kámen, lanovka, trampolína, bludiště, balanční prvky, akustické prvky, lanové prvky, kolotoč, dřevěné hradby se skluzavkou, řetězové houpačky, pružinové houpačky, houpačka hnízdo, pískoviště, hřiště s brankami.
15. Dětské hřiště pod Popelákovou - věž se skluzavkou, pískoviště, pružinová houpačka, vahadlová houpačka, řetězová houpačka se šplhacími prvky, kruhy.
16. Dětské hřiště Jírova č. 21 - loď se skluzavkou, řetězová houpačka, pískoviště.
17. Dětské hřiště Konrádova - hradby se skluzavkou a plošinou, řetězová houpačka s plošinou, vahadlová houpačka, kolébačky, pískoviště.
18. Dětské hřiště Hubrova - pískoviště, pružinová houpačka, kolébačka.
19. Dětské hřiště Kubíkova - hradba se skluzavkou, plošinou a žebříkem, pískoviště, šplhací sestava.
20. Dětské hřiště J. Faimonové č. 18 - věž se skluzavkou, vahadlová houpačka, pískoviště.
21. Dětské hřiště J. Faimonové pod MŠ - věž se skluzavkou, pružinová houpačka, řetězová houpačka s plošinou, pískoviště.
22. Dětské hřiště Bačovského 2 - 4 - skluzavka s žebříkem a plošinou, pískoviště.
23. Dětské hřiště za Kosíkovou - pískoviště, kolébačky. Dětské hřiště Trnkova - věže se skluzavkou, šplhací sestavy, pískoviště, kolébačka, vahadlová houpačka, řetězové houpačky, kolotoč, basketbalový koš, kreslicí tabule.
24. Dětské hřiště u Dělnáku - věž se skluzavkou a šplhací rampou, pískoviště, kolébačky, vahadlová houpačka, víceúčelové hřiště s prашným povrchem. Hřiště v uzavřeném prostoru. Provozní doba: duben - říjen: 7 - 21 hod.; listopad - březen: 8 - 19 hod.

26. Jedlý park Sedláčkova se "Stezkou bez bot" - veřejný ovocný sad a zahrada, o kterou pečují občané, kteří se chtějí dobrovolně podílet na rozvoji parku.
27. Dětské hřiště nám. Karla IV. - trampolína, kolotoč, domeček, dřevěný jezevčík, stoleček s lavičkou.
28. Dětské hřiště Letecká - skluzavka slon, řetězová houpačka, pískoviště, kolébačky.
29. Lanové hřiště Synkova - lanový stožár.
30. Lanové hřiště pod Gymnázium Integra - lanová sestava se skluzavkou a řetězovou houpačkou, lanová pyramida.
31. Fitness hřiště Zikova - 5 cvičebních prvků: odrážecí sedáky, šlapadlo-lyže, posilování rukou, twister, šlapadlo - brusle.
32. Fitness hřiště Vlkova - 5 cvičebních prvků: odrážecí sedáky, šlapadlo-lyže, posilování rukou, twister, šlapadlo - brusle.
33. Hřiště ZŠ Masarova - Provozní doba pro veřejnost: Školní dvůr (dětské hřiště): po - čt: 17 - 21, pá: 17 - 19, so - ne: uzavřeno.
34. Víceúčelové hřiště Salesiánského střediska mládeže.
35. Školní hřiště ZŠ Novolíšeňská.
36. Víceúčelové hřiště Kosikova - oplocené hřiště s vyznačeným asfaltovým povrchem, branky na malou kopanou, basketbalové koše, stojany na síť.
37. Víceúčelové hřiště Molákova - neoplocené hřiště s asfaltovým povrchem, branky na hokej, basketbalové koše, stojany na síť.
38. Víceúčelové hřiště pod Jírovou - neoplocené hřiště na malou kopanou s hracím povrchem, streetballové hřiště.
39. Víceúčelové hřiště za Kotlanovou - neoplocený travnatý povrch s brankami na malou kopanou.



40. Víceúčelové hřiště Elplova - oplocené hřiště s hracím povrchem, branky na malou kopanou, basketbalové koše, stojany na síť.
41. Víceúčelové hřiště Zikova - neoplocené hřiště s asfaltovým povrchem, branky na malou kopanou, stojany na síť.
42. Víceúčelové hřiště Kubíkova - oplocené hřiště s prašným povrchem, branky na malou kopanou, basketbalové koše.
43. Víceúčelové hřiště J. Faimonové pod MŠ - oplocené hřiště s hracím povrchem, branky, basketbalový koš.
44. Víceúčelový areál v Rokli - dětské hřiště - houpačka hnízdo, lezecké prvky, pružinová houpadla, lanové věže, akustické prvky, dřevěné hradby, altán, dirt park - hřiště pro BMX a MTB kola, fitness hřiště, víceúčelové hřiště oplocené s hracím povrchem, branky a basketbalový koš.

Legenda:

- růžová - dětská hřiště
 zelená - lanová hřiště
 modrá - fitness hřiště
 oranžová - jedlý park
 fialová - víceúčelová hřiště
 červená - hřiště s omezenou otevírací dobou

Tipy na výlety v Líšni a okolí



Tipy na výlety

Horákov

Výlet 1

↔ 6,5 km

Výchozí bod: zastávka MHD Mariánské údolí (bus 55) **P**

Konečný bod: zastávka MHD Líšeň hřbitov (bus 58) **P**



Zajímavosti: Horákovská myslivna, kaple Mitrovských, zřícenina Horákovského hradu, Muchova bouda

Co s sebou: občerstvení, dobré boty, fotoaparát, na podzim košík na houby

Kaple Mitrovských

Poznámka *

Původní kapli nechal na tomto místě postavit po smrti svého jediného syna ve 30. letech 20. století hrabě Hubert Vladimír Mitrovský. Kaple byla velmi ozdobná, avšak nestabilní a v 70. letech musela být stržena.

Současná kaple je replikou té původní (stejně rozměry a vnější vzhled) a byla dokončena v roce 2006.

START



Popis cesty:

Červená turistická trasa vede z točny v Mariánském údolí až ke kapli Mitrovských (2,5 km).

Cestou projdete kolem lesní studánky, za kterou značená turistická červená trasa odbočuje vpravo do lesa. Tato trasa je o něco kratší, ale příkřejší než když zvolíte cestu po silnici. U Horákovské myslivny se obě trasy opět setkají. O kousek dál stojí dřevěná kaple Mitrovských.

Od Horákovské myslivny pokračujte po zelené značce směř Muchova bouda (2 km). Po cestě se můžete zastavit u zříceniny Horákovského hradu. V Muchově boudě je možnost občerstvení. Žlutá značka vede po pravé straně podél rybníka a pak lesem nahoru směřem do Líšně až dojdete na konečnou zastávku autobusu č. 58 Líšeň hřbitov (2 km).

Legenda:

↔ Délka Možnost jet s kočárkem Možnost jet na kole **P** Parkoviště

CÍL

Tip

Od Kaple Mitrovských můžete pokračovat dále po červené turistické značce k Mokrské myslivně (2,5 km).

Bílovice nad Svitavou

Výlet 2

11 km



Popis cesty:

Cesta začíná na parkovišti nad restaurací Velká Klajdovka (u silnice na Ochoz). Po zelené turistické značce dojdete na Kopaniny (1,5 km). Trasa je velmi frekventovaná cyklisty a kopíruje silnici směrem na Ochoz.

Je možné zvolit i cestu po žluté značce, která je o kilometr delší (2,5 km)

a není tolik navštěvovaná. Zvolíte-li tuto variantu, projdete kolem vysílače nad lomem

Hády a pomníku Šumbera. Z Kopaniny pokračujte doleva po zelené značce až k pomníku Josefa Ressla (1 km). Najdete zde i Resselovu hájovnu nebo studánku S. Lolka. Jdete-li s kočárkem, anebo na kole, pokračujte dále po silnici. Pokud jdete pěšky, sledujte zelenou značku. Po cestě potkáte památník Josefa Konšela, Liduščin památník, studánku L. Janáčka, hájenku Lišky Bystroušky a pomník S. K. Neumanna, který už je v Bílovcích nad Svitavou. Na konci zelené značky je Výletní restaurace Sokolovna, která nabízí turistům občerstvení. Vydejte se doleva po červené turistické značce (a zároveň cyklostezce) podél Svitavy. Po 2 kilometrech se vydejte doleva po žluté značce Těsnohlídkovým údolím. Pomalým stoupáním se u Resselova památníku napojíte na zelenou značku, po které jste přišli. Náročnějším turistům doporučujeme modrou značku, po které se dostanete ke zřícenině Obřanského hradu, a dále se u Šumbery napojíte na žlutou značku, která vede zpět k Velké Klajdovce. Tato stezka prudce stoupá a za vlhka velmi klouže!

Výchozí bod: zastávka MHD Velká Klajdovka (bus 201, 202, 78, 72)

Konečný bod: zastávka MHD Velká Klajdovka (bus 201, 202, 78, 72)

Zajímavosti: památník Josefa Ressla, Lolkova studánka, Resselova hájenka, památník Josefa Konšela, rybníček, Liduščin památník, studánka Leoše Janáčka, Hájenka lišky Bystroušky, pomník S. K. Neumanna

Co s sebou: občerstvení, fotoaparát, chcete-li být styloví, přibalte s sebou i knížku s pohádkou o Lišce Bystroušce

Pomněnky

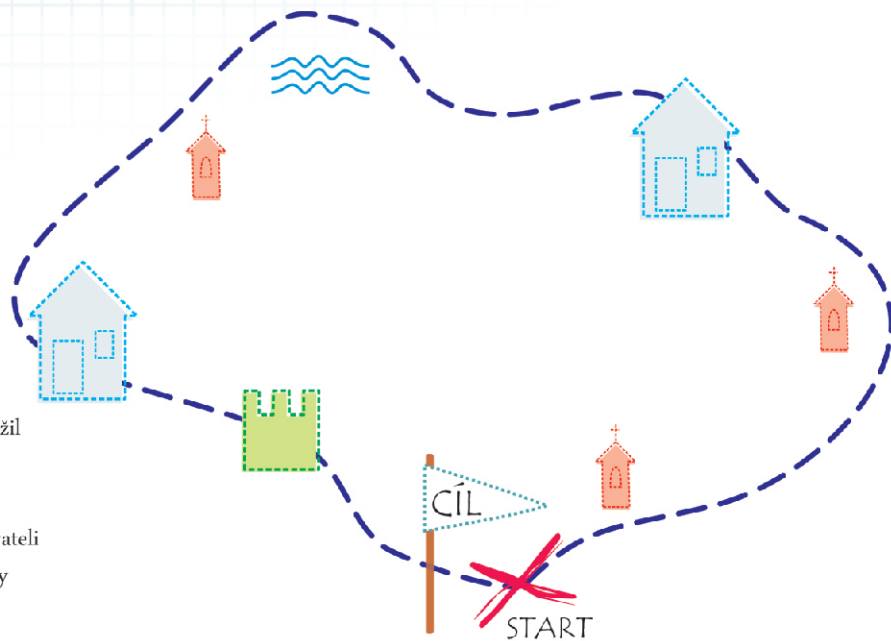
Josef Ressel byl lesníkem, spisovatelem a vynálezcem lodního šroubu.

Stanislav Lolek byl malíř, jehož kresby inspirovaly Rudolfa Těsnohlídka k napsání bajky o Lišce Bystroušce a ta posloužila jako literární podklad k opeře Příhody lišky Bystroušky Leoše Janáčka.

Josef Konšel vědec a profesor lesnické fakulty, který založil Ústav pěstění lesů.

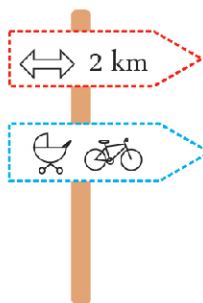
Obřanský hrad byl postaven v 1. pol. 13. stol.

Od roku 1313 vlastnil hrad Jindřich z Lipé, který nechal obyvateli hradu přepadávat v okolí projíždějící brněnské obchodníky a tak v roce 1315 nebo 1316 byl hrad dobyt a vypálen brněnskými měšťany.



Stránská skála

Ulyes 3



Výchozí bod: zastávka MHD Stránská skála (tram 10)

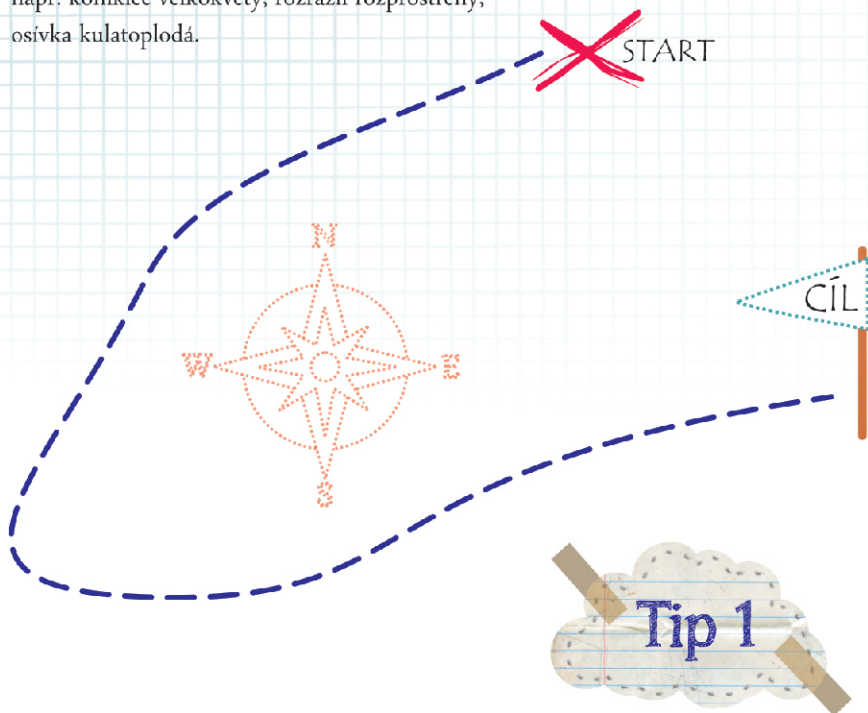
Konečný bod: zastávka MHD Stránská skála (tram 10)

Zajímavosti: Stránská skála

Co s sebou: občerstvení, fotoaparát, atlas rostlin, dalekohled

Popis cesty:

Tramvaj 10 vás zaveze na Stránskou skálu, kde začíná okruh (zelená turistická značka). Tato lokalita skrývá mnoho zajímavostí. Medvědí jeskyně získala svůj název kvůli medvědům, kteří se tady skrývali. Za druhé světové války se Stránská skála využívala pro účely nedaleké německé továrny. Kromě svědectví o životě pravěkých zvířat a různých stop lidské aktivity, láká také Stránská skála zajímavou florou. Rostou zde chráněné a ohrožené květiny, např. koniklec velkokvětý, rozrazil rozprostřený, osívka kulatoplodá.



Stránská skála

Poznámka

Stránská skála je třisetmetrová vyvýšenina jurského vápence, která byla vyhlášena národní přírodní památkou. Geologicky a palontologicky významné místo, kde je možné najít artefakty z doby paleolitu, zkameněliny a kosti.

Tip 1

Tip 2

Na Stránskou skálu se můžete dostat i pěšky (1,5 km) po ní cestou ve zastávky autobusu č. 78, zastávky Malečkova.

Nepřehlédnutelným a nedalekým orientačním bodem je spalovna odpadu PAKO. Pokud jste s dětmi a rájává vás cesta odpadu, můžete zde navštívit EMO centrum (výchozí vřadělávací centrum společnosti PAKO a.s.).

Legenda:

↔ Délka 🛒 Možnost jet s kočárkem 🚲 Možnost jet na kole 🅑 Parkoviště

Lom Hády

Výhled 4

↔ 4 km

Výchozí bod: zastávka MHD Velká Klajdovka
(bus 78, 82, 201, 202) **P**

Konečný bod: zastávka MHD Velká Klajdovka
(bus 78, 82, 201, 202) **P**

Zajímavosti: vysílač Hády, lom Hády, Lama centrum,
Růženin lom

Co s sebou: občerstvení, fotoaparát, atlas rostlin,
dalekohled, piknikový koš

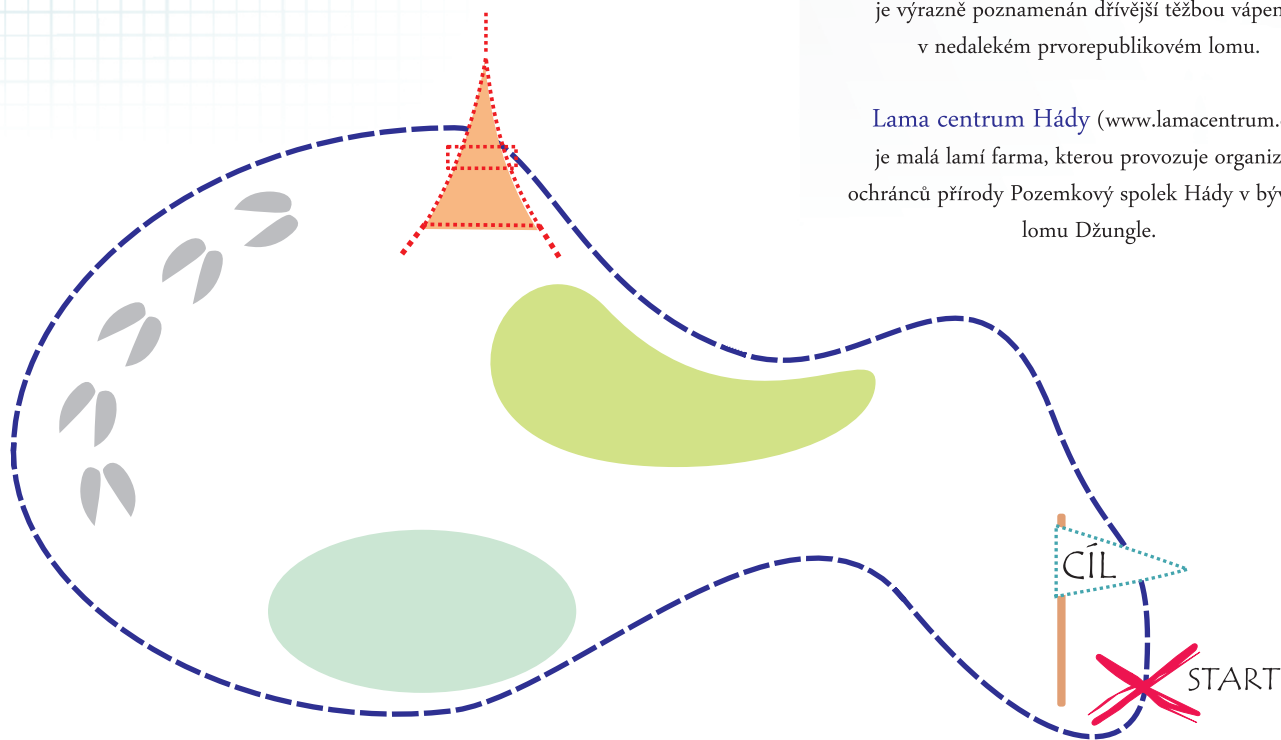
Popis cesty:

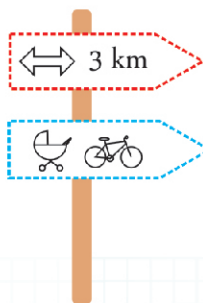
Před restaurací Velká Klajdovka je možnost vyhlídky, kde za jasného počasí uvidíte Pálavu a někdy i Alpy. Z vyhlídky nebo z parkoviště nad restaurací se po zpevněné částečně asfaltové cestě dostanete do lomu. Z lomu Hády lze vidět velkou část města Brna. Odsud se po pěšině dostanete na louku nad lomem a k vysílači. Je to krásné místo pro pikniky a milovníci botaniky zde mohou najít zajímavé rostlinné druhy. Pokud se vydáte směrem dolů, můžete dojít k Lama centru Hády. Rozhodnete-li se pokračovat ještě níž, dojdete k bývalému Růženinomu lomu a jezírku. Po pěšině za lomem se dostanete zpět k restauraci Velká Klajdovka.

Poznámky

Hády (424 m.n.m) na vrcholové plošině se nachází přírodní rezervace Hádecká planinka. Jihozápadní svah je výrazně poznamenán dřívější těžbou vápence v nedalekém prvorepublikovém lomu.

Lama centrum Hády (www.lamacentrum.cz) je malá lamí farma, kterou provozuje organizace ochránců přírody Pozemkový spolek Hády v bývalém lomu Džungle.

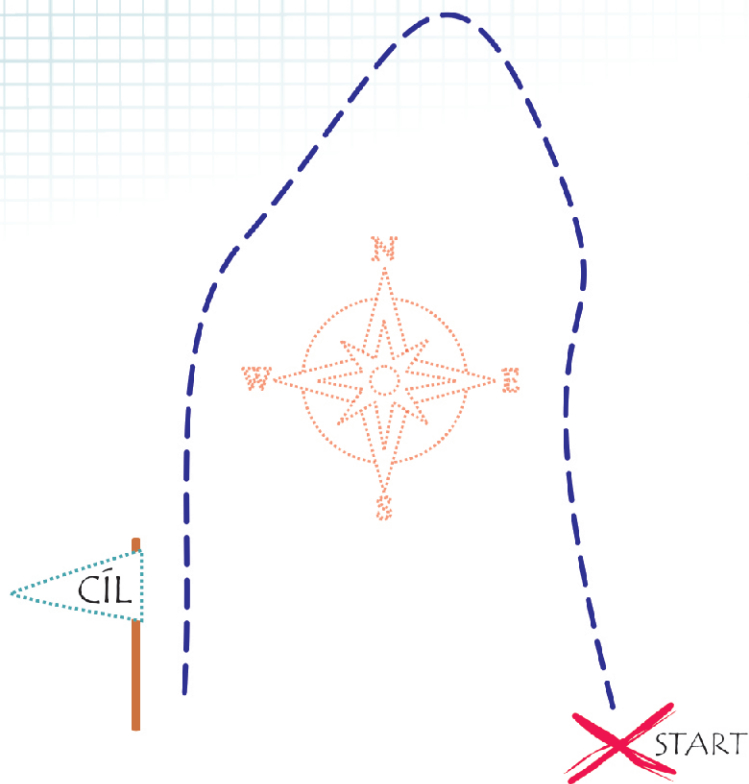




Výchozí bod: zastávka MHD Líšeňská (tram 8)
Konečný bod: zastávka MHD Líšeňská (tram 8)
Zajímavosti: Bílá hora
Co s sebou: občerstvení, fotoaparát, dalekohled

Popis cesty:

Ze zastávky Líšeňská se vydejte po kaštanové aleji (ulice Líšeňská) směrem nahoru. Na konci aleje u Centra dopravního výzkumu odbočte doleva a vydejte se podél několika vil nahoru. Na vrcholu Bílé hory tvoří cesta okruh. Jsou zde příjemné louky jako stvořené pro pozorování západu slunce nad Brnem. Navzdory své dobré poloze toto místo oproti jiným podobným lokalitám není příliš navštěvované.



Bílá hora

Pomníčka

Bílá hora je vápencový kopec, který byl vyhlášen přírodní památkou.

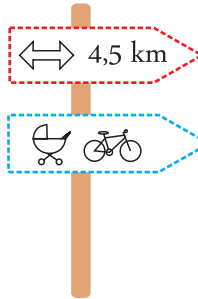


Legenda:

↔ Délka 🛒 Možnost jet s kočárkem 🚲 Možnost jet na kole P Parkoviště

Lesní lom

Výhled 6



Výchozí bod: zastávka MHD Velká Klajdovka
(bus 78, 82, 201, 202)

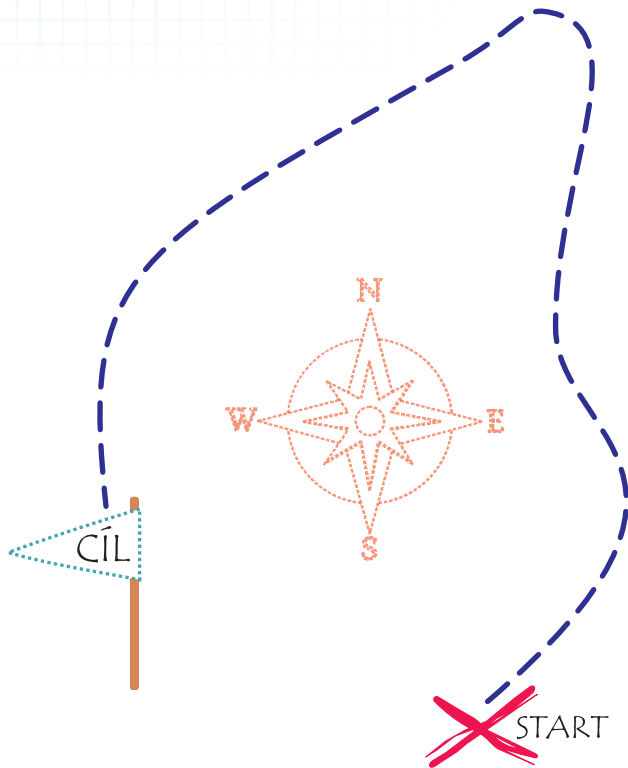
Konečný bod: zastávka MHD Kubelíkova (bus 58)

Zajímavosti: Lesní lom

Co s sebou: občerstvení, fotoaparát


Popis cesty:

Z parkoviště nad Velkou Klajdovkou přejdete přes hlavní silnici směr Ochoz a zprvu mírným klesáním po asfaltové cestě dojdete k Lesnímu lomu. Kolem tenisových kurtů pokračujte cestou lesem do Staré Líšně na ulici Střelnice. Na ulici Kubelíkova se dejte doleva a dojdete na zastávku autobusu 58 Kubelíkova.



Poznámka

Lesní lom je bývalý vápencový lom o rozloze 50 ha. Lom vznikl v roce 1947 pro potřeby cementárny Maloměřice. Vápenec se z lomu dopravoval lanovkou, která křížila silnici Líšeň - Ochoz a to až do roku 1984. Zbývajících 13 let se vápenec vozil nákladními auty. Lom byl uzavřen v roce 1997.

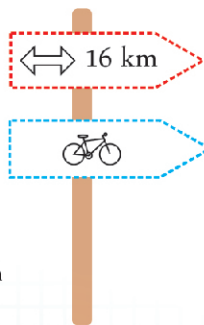


Jeskyně Pekárna

Výlet 7

Popis cesty:

Ze zastávky Mariánské údolí se vydejte po červené značce kolem Horákovské a Mokerské myslivny až na rozcestí Hostěnické propadání (6,3 km). Na tomto rozcestí se vydejte doleva po žluté značce směr Jeskyně Pekárna (1 km). 50 metrů před rozcestím k Ochozské jeskyni odbočte doleva po modré značce k Jeskyni Pekárna. Od Pekárny se vydejte po modré turistické značce přes Kaprálov mlyn, Muchovu boudu, zříceninu Horákovského hradu až na zastávku MHD Mariánské údolí (8,6 km).



Výchozí bod: zastávka MHD Mariánské údolí (bus 55) **P**

Konečný bod: zastávka MHD Líšeň hřbitov (bus 58) **P**

Zajímavosti: kříž před Mokerskou myslivnou, Hostěnické propadání, Jeskyně Pekárna


Co s sebou: občerstvení, fotoaparát

Kříž před Mokerskou myslivnou stojí již od roku 1883. Původní kříž nechal na tomto místě postavit významný kněz a spisovatel P. Václav Kosmák (1843-1898), v té době působící jako farář v nedaleké Tvarožné. V 80. letech 20. století byl křížek poničen a v roce 2002 *Pomněnky* byl opět obnoven.

Hostěnické propadání je jedním ze zajímavých krasových ponorů v oblasti Moravského krasu.

Můžeme tu vidět slepé krasové údolí, které zakončuje vysoká skalní stěna. Pod skalou najdeme jeden ze dvou ponorů. Hostěnický potok se v těchto místech propadá do svislých puklinových propastí.

Jeskyně Pekárna (dříve též Kostelík nebo Díravica, 361 m n. m.) je velká tunelovitá jeskyně. Svým až 6 metrů vysokým a 23 metrů širokým portálem se otevírá do údolí Říčky. Představuje významné archeologické naleziště svědčící o životě jejich pravěkých obyvatel. Jeskyně Pekárna je zapsána jako kulturní a přírodní památka ČR.



Legenda:

Délka Možnost jet s kočárkem Možnost jet na kole **P** Parkoviště

Tip

Nezapomeňte si doma baterku. V jeskyni Pekárna je kopie kresby lirona ze Španělské jeskyně Altamira.

Podolí

Výlet 8

4,5 km

Výchozí bod: zastávka MHD Mariánské údolí (bus 55) **P**

Konečný bod: zastávka MHD Mariánské údolí (bus 55) **P**

Zajímavosti: Truksův mlýn, Zukalův mlýn

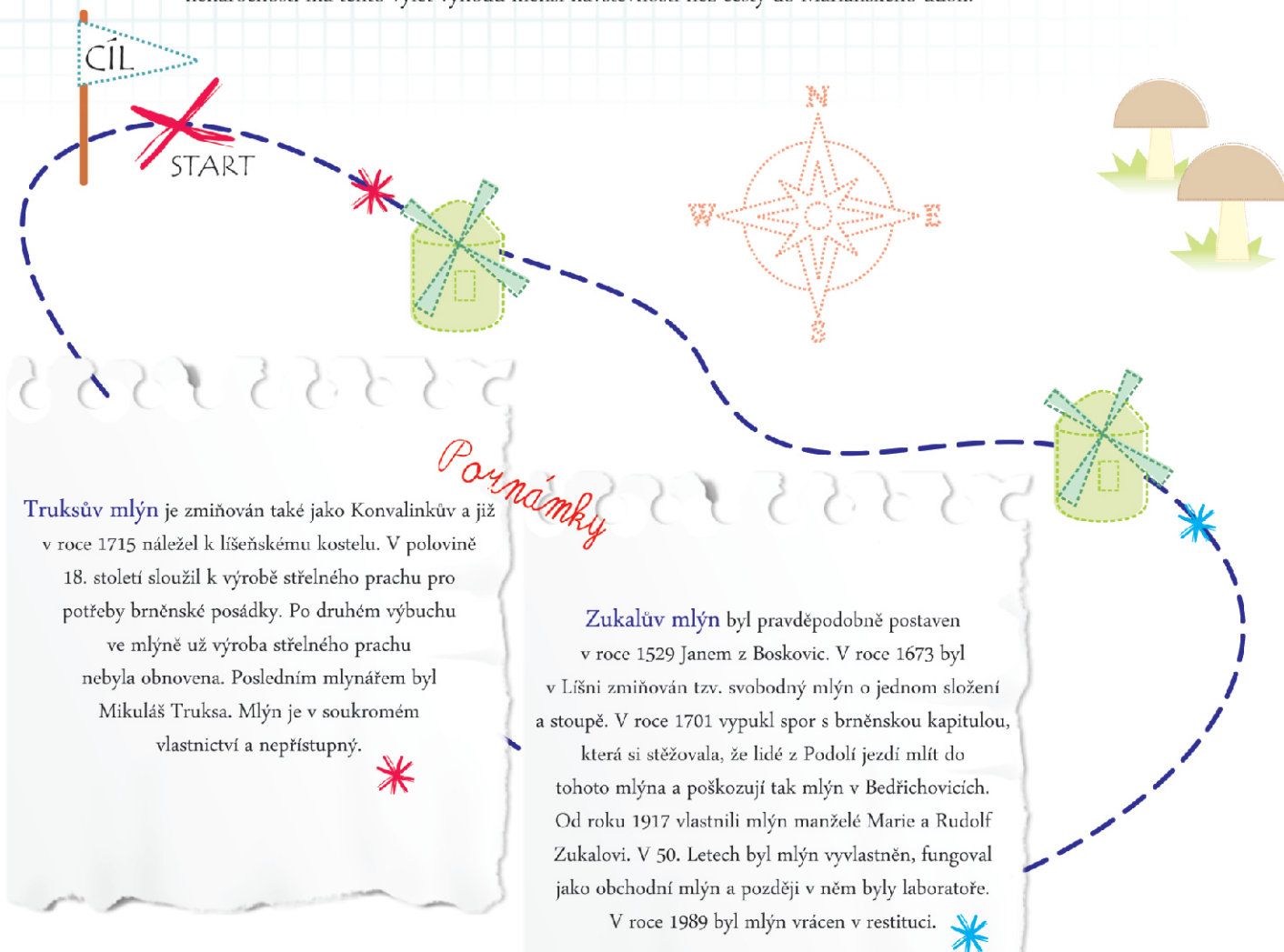
Co s sebou: občerstvení, fotoaparát, na podzim košík na houby

Popis cesty:

Vydejte se po modré turistické značce směrem k Podolí.

Po asfaltové stezce podél Řičky, Truksova a Zukalova mlýna

dojdete k rybníku, kde je možné občerstvit se ve stylové dřevěné hospůdce. Najdete tady také dětské hřiště a parkoviště. Od Zukalova mlýna budete pokračovat dál po modré turistické značce až k Podolí – rozcestí. Odtud už je jen 500 metrů ke kostelu sv. Jana Nepomuckého v Podolí. Kromě své nenáročnosti má tento výlet výhodu menší návštěvnosti než cesty do Mariánského údolí.



Poznámky

Truksův mlýn je zmiňován také jako Konvalinkův a již v roce 1715 náležel k lišeňskému kostelu. V polovině 18. století sloužil k výrobě střelného prachu pro potřeby brněnské posádky. Po druhém výbuchu ve mlýně už výroba střelného prachu nebyla obnovena. Posledním mlynářem byl Mikuláš Truksa. Mlýn je v soukromém vlastnictví a nepřístupný. *

Zukalův mlýn byl pravděpodobně postaven v roce 1529 Janem z Boskovic. V roce 1673 byl v Líšni zmiňován tzv. svobodný mlýn o jednom složení a stoupě. V roce 1701 vypukl spor s brněnskou kapitulou, která si stěžovala, že lidé z Podolí jezdí mlít do tohoto mlýna a poškozují tak mlýn v Bedřichovicích. Od roku 1917 vlastnili mlýn manželé Marie a Rudolf Zukalovi. V 50. letech byl mlýn vyvlastněn, fungoval jako obchodní mlýn a později v něm byly laboratoře. V roce 1989 byl mlýn vrácen v restituci. *

Kostelíček

Výlet 9

↔ 3 km



Výchozí bod: zastávka MHD nám. Karla IV (bus 78, 58, 55),
Milkova (tram 8) **P**

Konečný bod: zastávka MHD Mariánské údolí (bus 55) **P**


Zajímavosti: kostelíček Panny Marie Pomocnice

Co s sebou: občerstvení, fotoaparát

Popis cesty:

Z náměstí Karla IV. vyjděte po ulici Šimáčkova a po 800 metrech odbočte doprava na ulici Kostelíček, poté doleva na ulici Kniesova a po polní cestě dojdete až ke kostelíčku. Zde se otevírá krásný pohled na Líšeň.

V roce 2014 byly před kostelíčkem umístěny dřevěné lavičky a znovu vysázeny třešňové stromy. Nalevo od kostelíčku vede polní cesta až do Mariánského údolí k zastávce MHD, kde je v létě možnost občerstvení.



Pomníčka

Kostelíček Panny Marie Pomocnice *

je nepochybnou dominantou Líšně. Původní dřevěnou kapli nechala na zalesněném vrchu nad Líšní roku 1628 postavit baronka Eliška Bergrová, tehdejší majitelka Líšeňského panství, jako poděkování za uzdravení syna, který "uzřel" na onom místě Pannu Marii.

Pomníčka

V červenci 2014 si obyvatelé Líšně slavnostně připomněli 100. výročí znovuoobnovení kaple. Při této příležitosti byla vyrobena také výroční turistická známka. Historii kaple najdete v knize Josefa Trávníčka "Kostelíček Panny Marie Líšeňské".

Knížka i známka jsou k dispozici
v Kulturním centru Líšeň.

Tip

Pokud si chcete vycházku prodloužit a vrátit se zpět na nám. Karla IV., vyjděte se pěšky ulicí Ondráčkova, kde zhruba uprostřed cesty narazíte na asi 30 metrů dlouhou mozaiku, kterou společnými silami vytváří sousedé pro zkrášlení své ulice.

Legenda:

↔ Délka Možnost jet s kočárkem Možnost jet na kole **P** Parkoviště

Hornek

Výhled 10

↔ 6,5 km

Výchozí bod: zastávka MHD Velká Klajdovka
(bus 78, 82, 201, 202) **P**

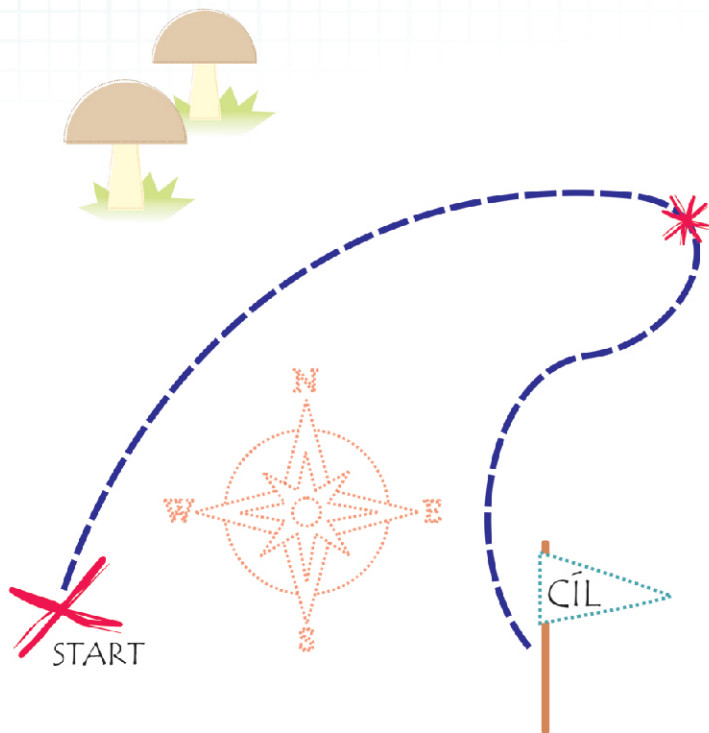
Konečný bod: zastávka MHD Líšeň hřbitov (bus 58) **P**

Zajímavosti: Velký Hornek

Co s sebou: občerstvení, fotoaparát, atlas rostlin
a živočichů

Popis cesty:

Vydejte se po zelené značce z parkoviště nad restaurací Velká Klajdovka směrem Kopaniny a Bílovice. Po 1,5 kilometru na rozcestí Kopaniny pokračujte rovně po žluté značce. Stezka zpočátku kopíruje silnici na Ochoz, pak ji přechází a pokračuje hlouběji do lesa. Asi po 500 metrech dojdete na rozcestí, kde se připojuje ještě zelená trasa. Držte se žluté značky, která vás dovede k vyhlídce. Stezka končí na prudkém svahu, kde je ze skály pěkný výhled do údolí. Z vyhlídky se vraťte zpátky na zelenou značku, která vás po 2 kilometrech přivede k zastávce MHD Líšeň hřbitov.



Poznámka *

Velký Hornek je přírodní rezervace. Tato oblast je druhově neobyčejně bohatá. Bryologické průzkumy potvrdily výskyt 69 druhů mechorostů, z nichž některé náleží k celorepublikově ohroženým. Podobně vysoká je i rozmanitost hub (366 druhů). Zaznamenáno bylo také 45 druhů ptáků.

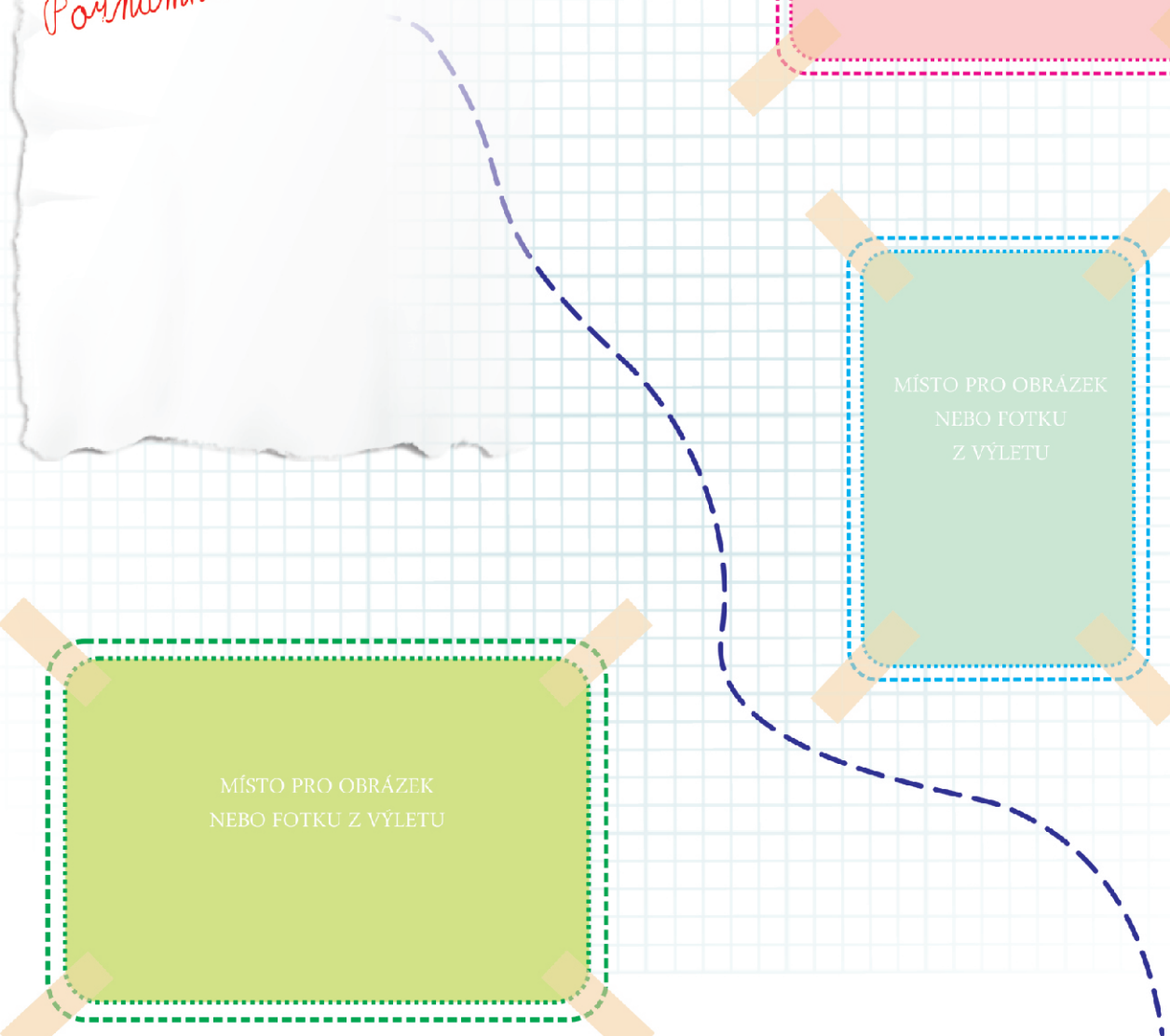
Tip

Z rozcestí Hornek - vyhlídka můžete pokračovat po žluté značce do Mariánského údolí a tím si celý výhled prodloužit o dalších 6 kilometrů.

START



Pomnámka



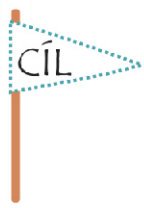
MÍSTO PRO OBRÁZEK
NEBO FOTKU Z VÝLETU



MÍSTO PRO OBRÁZEK
NEBO FOTKU
Z VÝLETU



MÍSTO PRO OBRÁZEK
NEBO FOTKU Z VÝLETU



CÍL

Užitečné tipy a kontakty

Služebna
Městské policie pro Líšeň
Velkopavlovická 25,
Brno-Vinohrady,
/v objektu radnice
MČ Vinohrady/.
tel.: 544 233 504

Dětská nemocnice
Černoplní 9,
Brno-Černá Pole
www.fnbrno.cz
tel.: 532 231 111

Sociální odbor
ÚMČ Brno-Líšeň
tel.: 544 424 830

Facebookové skupiny:
Líšeňské a vinohradské
maminky
Brno-Líšeň
Líšeň sobě

www.vlisni.cz
www.brno-lisen.cz

Pravidelné akce:

Masopust - únor, (březen)
Farmářské a bleší trhy - březen - prosinec
Velikonoční jarmark - březen, (duben)
Líšeňské kody - ráří
Lampionový průvod - listopad
Mikuláš - prosinec
Líšeňské vánoce - prosinec
Silvestrovský pochod - prosinec

Poznámky:



Líšeňský průvodce pro rodiny

Zpracovali: Rodinné centrum Pastelka, o.s., Kulturní centrum Líšeň, p.o.

Grafika: Mgr. Pavlína Vejmolová

Ilustrace: Tomáš Kučerovský

Tisk: Nosova tiskárna, www.tisknos.cz

První vydání

říjen 2014