


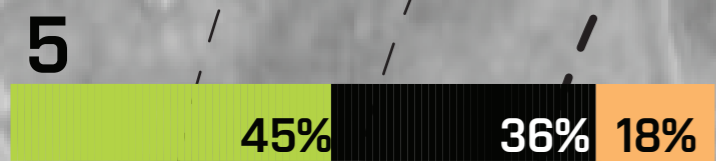
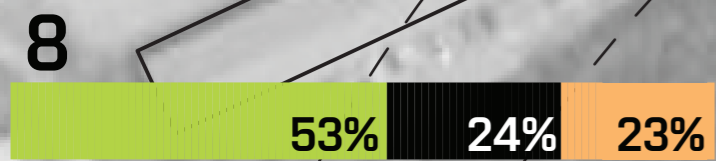
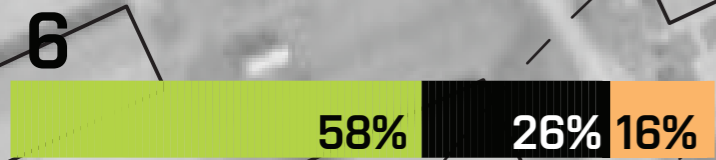

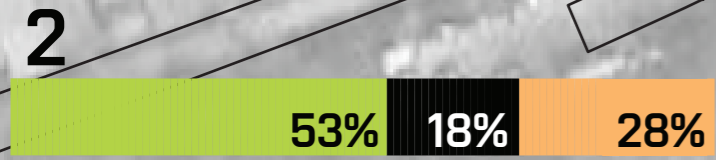
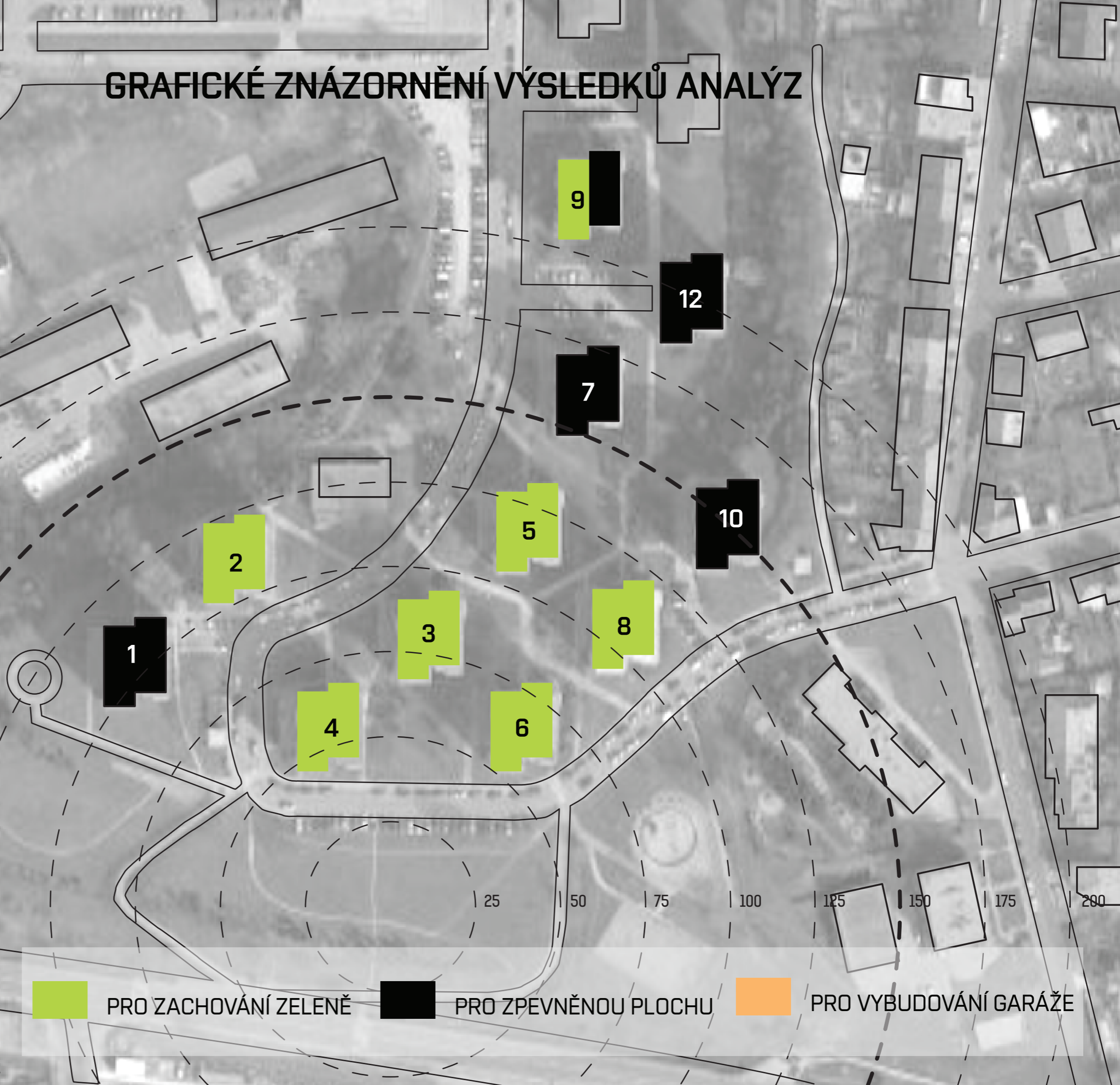


GRAFICKÉ ZNÁZORNĚNÍ VÝSLEDKŮ ANALÝZ



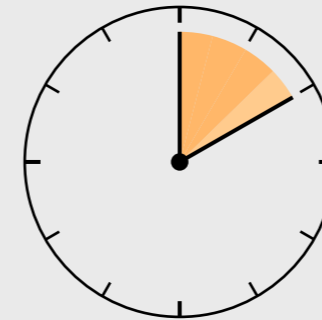
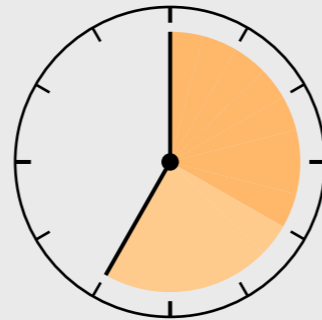
 PRO ZACHOVÁNÍ ZELENĚ  PRO ZPEVNĚNOU PLOCHU  PRO VYBUDOVÁNÍ GARÁŽE



PRŮMĚRNÁ DOBA STRÁVENÁ PARKOVÁNÍM

16:00 - 06:00

6:00 - 16:00



VZDÁLENOST URAŽENÁ AUTOMOBILEM PŘI PARKOVÁNÍ V ZÁVISLOSTI NA ČASE

1 okruh kolem Lidlu = 2,5 km



VEDLEJŠÍ VÝSLEDKY ANKETY

**NA PARKOVIŠTI JE ZAPÁRKOVÁNO ZNAČNÉ MNOŽSTVÍ SLUŽEBNÍCH AUT
AUTA NEJSOU PARKOVÁNA NA VYHRAZENÝCH PARKOVACÍCH PLOCHÁCH**

parkování probíhá téměř po celém území sídliště na zpevněných i nezpevněných plochách

VOZIDLA JSOU PARKOVÁNA BEZ VHODNÝCH ROZESTUPŮ

auta jsou parkována nevhodně - se zbytečně velkými či neprakticky malými rozestupy


VNÍMÁNÍ MĚŘÍTKA VZDÁLENOSTI OBYVATEL JE OVLIVNĚNO VZDÁLENOSTÍ JEDNOTLIVÝCH DOMŮ

150 m je vzdálenost, která už není pro obyvatele nejbližším okolím

VNÍMÁNÍ ZELENĚ OBYVATELI JE OMEZENO NEJBLIŽŠÍM OKOLÍM

v nejzelenější části města mají potřebu chránit i malé plochy zeleně

VELKÉ MNOŽSTVÍ OBYVATEL OBLASTI VLASTNÍ 1 AŽ 3 PSY



NÁPADY

souhrn tipů a nápadů na řešení problému drobnými zásahy

VYZNAČENÍ PARKOVACÍCH MÍST ČÁRAMI

ZÁKAZ PARKOVÁNÍ SLUŽEBNÍCH AUT OD 16:00 DO 06:00

PARKOVÁNÍ PODÉL ULICE ORIENTOVAL ŠIKMO NEBO KOLMO

PĚŠÍ ZÓNA 20 A SLOUPKY MÍSTO PŘECHODŮ

PARKOVIŠTĚ ČI PARKOVACÍ DŮM UMÍSTIT VE VĚTŠÍ VZDÁLENOSTI OD DOMŮ A VYBAVIT ONLINE KAMERAMI

VYTVOŘENÍ DROBNÝCH PARČÍKŮ SE ZAHRADNÍ ÚPRAVOU A MĚSTSKÝM MOBILIÁŘEM

